

# mistralTOOLS

Qualità e convenienza

# Hobby & Lavoro

EDIZIONE  
1-2025

**VISIERA**  
COD. 120232  
**IN OMAGGIO**

SU OGNI ACQUISTO  
DEI DECESPUGLIATORI



**PH033**  
DECESPUGLIATORE A SCOPPIO 4 IN 1

motore 2 tempi -cilindrata 32,6 cc - miscela al 2,5%  
Accessorio decespugliatore ;  
taglio a filo Ø mm.430 - con lama mm.255  
Accessorio tagliasiepi taglio max mm.395  
Accessorio moto sega taglio max. mm.255



**TRASMISSIONE RIGIDA**  
**CON 7 CUSCINETTI**

**AVVIAMENTO RAPIDO**  
**(MOLLA RINFORZATA)**

32,6 cc

**169,90**  
EURO

Catalizzato Euro 5

**PHD43**  
DECESPUGLIATORE A SCOPPIO 2 IN 1

motore 2 tempi -cilindrata 42,7 cc -  
miscela al 2,5% - taglio a filo Ø mm.415 -  
con lama mm.255

42,7 cc

**119,00**  
EURO



**109,00**  
EURO

**PHD32**  
DECESPUGLIATORE  
A SCOPPIO 2 IN 1

motore 2 tempi -cilindrata 32,6 cc -  
miscela al 2,5% - taglio a filo Ø  
mm.415 -  
con lama mm.255

32,6 cc

**TRASMISSIONE RIGIDA**  
**CON 6 CUSCINETTI**

**Catalizzato**  
**Euro 5**

**AVVIAMENTO RAPIDO**  
**(MOLLA RINFORZATA)**



**79,90**  
Euro

**POWXG1045**  
MINI SEGA PER POTATURA

2 Batterie 12V 2 Ah - barra 160 mm.  
lunghezza massima di taglio 120 mm.

Per i ricambi chiedi al tuo negoziante

**2 BATTERIE 12V 2 Ah**

**Superleggera**

• **1500 W**  
• **In valigetta**



**4 Funzioni**

**99,90**  
EURO

**POWX1197**  
MARTELLO DEMOLITORE

4 Funzioni - 5 Joule - Con 3 punte + 2  
scalpelli SDS PLUS + mandrino con  
adattatore SDS



**Portata totale**  
**KG. 875**

**24,90**  
EURO

**KRT674001**  
SCAFFALE A 5 RIPIANI

in metallo e legno - mm.180x90x40 -  
montaggio ad incastro -  
PORTATA KG.175 per ripiano

## SPECIAL PROMO



**99,90**  
EURO

### POWX00840 KIT AVVITATORE CON ACCESSORI

2 velocità regolabili 0-400/0-1400 giri/min,  
2 batterie 20 V - 2 Ah, mandrino autoserrante  
mm.13, luce led frontale

- In valigetta
- 20 V
- 2 Batterie 2 Ah
- 53 Accessori
- Percussione



**119,00**  
EURO

### POWX1199 MARTELLO DEMOLITORE IN KIT

4 funzionali - 5 joule

- 1500 W
- Set punte e scalpelli 17 pezzi
- In valigetta



**17,90**  
EURO

- 2000 W

### PHT8041 PISTOLA ARIA CALDA

Temperatura: 440/600° C  
Flusso aria 250/550 l/min

### PH1121 AVVITATORE 20V CON PERCUSSIONE

1 batteria 2 Ah + caricabatteria - Indicatore stato carica batteria  
In valigetta con accessori  
Luce Led frontale



**79,00**  
EURO

- Serbatoio 3 Litri
- Senza Olio
- Potenza 1,2 HP



### PH003S COMPRESSORE SILENZIATO

Serbatoio 3 Litri - aria aspirata  
65 L/min pressione max 8 bar

**129,00**  
EURO

**NUOVO  
MODELLO**

**29,99**  
EURO

- 20 V
- Percussione
- 1 Batteria 2 Ah
- In valigetta

**54,90**  
Euro

### PH1120 AVVITATORE CON PERCUSSIONE

2 velocità regolabili 0-350/0-1300  
giri/min. - 1 batteria 2 Ah - carica batteria  
-mandrino autoserrante mm.10 - luce led  
frontale in valigetta

**89,00**  
EURO

### PH2120 SMERIGLIATRICE MM.125 BATTERIA 20 V

1 batteria 4 Ah + caricabatteria  
10.000 giri/min. - Indicatore stato  
carica batteria - In valigetta

- 2 BATTERIE 20 V 1,3 AH
- Percussione
- In valigetta
- 158 Accessori

**79,90**  
EURO

### POWXBOX004 AVVITATORE CON ACCESSORI

2 velocità regolabili 0-400/0-1500  
giri/min, 2 batterie 20 V - 1,3 Ah,  
mandrino autoserrante  
mm.10, luce led frontale



### 119172 ( EX POWX1710) MINI COMPRESSORE PORTATILE

8V - 10 BAR - BATTERIA 2 Ah  
CAVO USB - LUCE LED - CON  
ACCESSORI PER GONFIAGGIO



- Disco non incluso
- 4Ah

### POWX00422 AVVITATORE REVERSIBILE

Mandrino autoserrante mm.10  
Luce led frontale

- 20 V
- 2 Batterie 1500 mAh

**69,90**  
EURO



# SPECIAL PROMO

**24,90**  
EURO

## PHSP50 SALDATORE PER PLASTICA 50W

utile per piccole riparazioni  
su materiale plastico  
In valigetta con accessori

**200 graffette  
assortite**

## 119100 ASSORTIMENTO 200 GRAFFETTE MISTE

Per il prezzo  
chiedi al tuo negoziante

**14,90**  
EURO

## 120292 PISTOLA PER SILICONE PROFESSIONALE

con regolazione flusso uscita  
silicone

Foro per taglio beccuccio

Regolazione anti goccia

Regolazione  
flusso silicone

## POWDPG80510 FORBICE PER POTATURA 20/40 V

Taglio 18-30 mm. - 2 aperture di taglio selezionabili

**DUAL  
POWER**



**79,90**  
EURO

**15 HP**

**SCHEDA AVR\***

**AVVIAMENTO A CHIAVE**

## PH5500C GENERATORE DI CORRENTE

Potenza max 5500 W, nominale 5000 W, motore 4 tempi 420 cc, funzionamento con benzina senza piombo, serbatoio benzina 25 L olio 1,1 L, autonomia indicativa 8 ore, 3 prese schuko, avviamento a chiave.

**639,00**  
EURO

## POWXG90406 IDROPULITRICE 1400 W

Pressione massima - 110 bar

**99,90**  
EURO



## Elettropompe ad immersione acque scure in plastica

Codice	Descrizione	EURO
PHP400	POTENZA 400 W - PORTATA MASSIMA 7500 L/H PROFONDITA' - ASPIRAZIONE 7 MT - MASSIMA PREVALENZA 5 MT - CAVO ELETTRICO 10 MT	<b>45,90</b>
PHP750	POTENZA 750 W - PORTATA MASSIMA 13000 L/H PROFONDITA' - ASPIRAZIONE 7 MT - MASSIMA PREVALENZA 8 MT - CAVO ELETTRICO 10 MT	<b>54,90</b>



## Elettropompe ad immersione acque scure in acciaio inox

Codice	Descrizione	EURO
PHPI400 INOX	POTENZA 400 W - PORTATA MASSIMA 7500 L/H - PROFONDITA' ASPIRAZIONE 7 MT MASSIMA PREVALENZA 5 MT CAVO ELETTRICO 10 MT	<b>54,90</b>
PHPI900 INOX	POTENZA 900 W - PORTATA MASSIMA 13000 L/H - PROFONDITA' ASPIRAZIONE 7 MT MASSIMA PREVALENZA 9 MT CAVO ELETTRICO 10 MT	<b>59,90</b>
PHPI1100 INOX	POTENZA 1100 W - PORTATA MASSIMA 15000 L/H - PROFONDITA' ASPIRAZIONE 7 MT MASSIMA - PREVALENZA 9 MT CAVO ELETTRICO 10 MT	<b>64,90</b>

Per gamma pompe completa vedere pagina 16

**69,90**  
EURO

- Sistema con  
aggancio /  
sgancio rapido

## POWX1347MC UTENSILE MULTIUSO 300 WATT

Velocità di rotazione - Regolabile  
15000/22000 g/min. - Dotazione: cassetta  
metallo con 36 accessori

- 36 Accessori  
- 300 W



## 131250 LAMPADA DA TAVOLO A LED CONLENTE

Ad uso domestico, lente  
d'ingrandimento 5X  
Led da 9 Watt, luce fredda

- 900 Lumen  
- 9 WATT  
- A Led

**19,90**  
EURO



**POWDP01000**  
**AVVITATORE REVERSIBILE**  
**20/40 V**

**PROMO**  
**DUAL POWER**

2 velocità - mandrino autoserrante  
 mm.10 - forza torcente 30 Nm



• LUCE A LED



**39,90**

EURO

**POWDP01100**  
**AVVITATORE REVERSIBILE**  
**CON PERCUSSIONE 20/40 V**

**PROMO**  
**DUAL POWER**

2 velocità - mandrino autoserrante mm.10  
 forza torcente 30 Nm



• LUCE A LED

• CON PERCUSSIONE



**45,90**

EURO

**POWDP01110**  
**KIT AVVITATORE REVERSIBILE**  
**CON PERCUSSIONE 20/40 V**

**PROMO**  
**DUAL POWER**

2 velocità - mandrino autoserrante mm.10 -  
 forza torcente 30 Nm

• LUCE A LED

• CON PERCUSSIONE

• CON BATTERIA 20V - 2AH  
 + CARICABATTERIA



**75,90**

EURO

**POWDP02000**  
**AVVITATORE REVERSIBILE**  
**AD IMPULSI 20/40 V**

**PROMO**  
**DUAL POWER**

Velocità regolabile 0-3000/min  
 Percussione 2800/min  
 Forza torcente 100 Nm  
 Mandrino attacco esagonale 1/4"



• LUCE A LED

• CON PERCUSSIONE

• 100 Nm



**49,90**

EURO

**POWDP02100**  
**AVVITATORE REVERSIBILE**  
**AD IMPULSI 20/40 V**

**PROMO**  
**DUAL POWER**

Velocità regolabile 0-3600/min  
 Percussione 2800/min - Forza torcente  
 180 Nm - Mandrino attacco quadro 1/2"



• LUCE A LED

• CON PERCUSSIONE

• 180 Nm



**49,90**

EURO

**POWDP03000**  
**SEGHETTO ALTERNATIVO 20/40 V**

**PROMO**  
**DUAL POWER**

Velocità regolabile 0-2500/min  
 Funzione pendolare 3 posizioni  
 Piano inclinabile, sistema di aggancio/sgancio  
 rapido della lama - Attacco a T



**54,90**

EURO

**POWDP03500**  
**SEGHETTO A GATTOCCIO 20/40 V**

**PROMO**  
**DUAL POWER**

Velocità regolabile 0-3000/min  
 Sistema di aggancio/sgancio rapido  
 della lama



• SISTEMA AGGANCIO/SGANCIO  
 RAPIDO

**57,90**

EURO



**POWDP05000**  
**SMERIGLIATRICE ANGOLARE**  
**20/40 V**

**PROMO**  
**DUAL POWER**

Per dischi mm.125  
 8000 giri/min



**57,90**

EURO



**POWDP01150**  
**AVVITATORE REVERSIBILE 20/40 V**

**PROMO**  
**DUAL POWER**

2 velocità - mandrino autoserrante mm.10 Forza  
 torcente 30 Nm

• 78 ACCESSORI

• CON 2 BATTERIE 20 V - 2 AH

• LUCE A LED

• CON PERCUSSIONE



**159,90**

EURO

**29,90**

EURO

**79,90**

EURO

POWDP90620 - 1 batteria 20 V  
 - 2 Ah + 1 caricabatterie 2 Ah

POWDP90640 - 1 batteria 40 V  
 2,5 Ah + 1 caricabatterie

SU TUTTI GLI ARTICOLI NON IN KIT AL PREZZO ESPOSTO VA AGGIUNTO IL COSTO DELLA BATTERIA E DEL CARICA BATTERIE (PG. 84)

**POWDP20150**  
AVVITATORE REVERSIBILE  
AD IMPULSI 20/40 V



Velocità regolabile 0-2900/min  
Percussione 0-4350/min  
Forza torcente 220 Nm  
Mandrino con attacco quadro da 1/2"



- 3 LUCI A LED
- CON PERCUSSIONE
- 220 Nm



**79,90**  
EURO

**POWDP20400**  
AVVITATORE REVERSIBILE  
AD IMPULSI 40 V



Velocità regolabile 0-2000/min  
Percussione 0-3300 /min  
Forza torcente 350 Nm  
Mandrino con attacco quadro da 1/2"



- LUCE A LED
- CON PERCUSSIONE
- 350 Nm



**119,00**  
EURO

**POWDPBAG01**  
BORSA PORTA ATTREZZI



Borsa porta attrezzi in poliestere rinforzato  
Base in materiale plastico resistente all'acqua  
Tasche laterali porta attrezzi  
Cinghia per tracolla  
Dimensioni cm. 40 x 22,5 x 32

**23,90**  
EURO

**POWDP15100**  
AVVITATORE REVERSIBILE 20/40 V



2 velocità - Mandrino autoserrante in metallo mm.13  
Forza torcente 50 Nm



- LUCE A LED



**69,90**  
EURO

**POWDP15200**  
AVVITATORE REVERSIBILE  
CON PERCUSSIONE  
20/40 V



2 velocità - Mandrino autoserrante in metallo mm.13  
Forza torcente 50 Nm -  
Luce led frontale



- LUCE A LED
- CON PERCUSSIONE



**79,90**  
EURO

**POWDP15220**  
AVVITATORE REVERSIBILE CON  
PERCUSSIONE 20/40 V



2 velocità - mandrino autoserrante in metallo mm.13 Forza torcente 65 Nm -



- LUCE A LED
- CON PERCUSSIONE



VANTAGGI: +50% SU DURATA-AUTONOMIA E POTENZA



**99,90**  
EURO

**POWDP20100**  
TRAPANO AVVITATORE  
REVERSIBILE AD IMPULSI  
20/40 V



Velocità regolabile 0-2900/min  
Percussione 0-4350/min  
Forza torcente 180 Nm  
Mandrino con attacco esagonale 1/4"



- 3 LUCI A LED
- CON PERCUSSIONE
- 180 Nm



**69,90**  
EURO

**POWDP15211**  
AVVITATORE CON PERCUSSIONE 20/40 V



2 velocità - Mandrino autoserrante in metallo mm.13 - Forza torcente 50 Nm - In valigetta



**NUOVO MODELLO**

**129,90**  
EURO

- LUCE A LED
- CON PERCUSSIONE
- CON BATTERIA 20V - 2AH + CARICABATTERIA 20/40V

**POWDP25100  
SEGNETTO A  
GATTOCCIO 20/40 V**

Velocità regolabile 0-2800/min  
Sistema di aggancio e  
sgancio rapido della lama



- LUCE A LED



**69,90**  
EURO

**POWDP25300  
SEGNETTO ALTERNATIVO 20/40 V**

Velocità regolabile 0-2400/min  
Funzione pendolare a 4 posizioni  
Piano inclinabile - Sistema di aggancio e sgancio rapido della  
lama. Lama attacco a T + Universale



- LUCE A LED



**69,90**  
EURO

**POWDP50200  
LEVIGATRICE PALMARE 20/40 V**

Oscillazioni 24.000/min.



**37,90**  
EURO

**POWDP35170  
SMERIGLIATRICE ANGOLARE 40 V**

per disco mm.125  
10.000 giri/min.



VANTAGGI: +50% SU  
DURATA-AUTONOMIA  
E POTENZA



**114,90**  
EURO

**POWDP35155  
KIT SMERIGLIATRICE 20/40 V**

mm.115 con sistema di avviamento graduale



- Batteria 20V  
2Ah
- Carica batteria  
20/40V
- In valigetta

**PROMO**

**129,00**  
EURO

**POWDP25200  
SEGA CIRCOLARE 20/40 V**

Lama mm.165 - Capacità di taglio:  
90° mm.55 - 45° mm.38



**89,90**  
EURO

**POWDP7051  
PISTOLA PER SILICONE 20/40 V**

Avanzamento 0,8-8 mm/sec.  
Per cartucce max 310 ml



**69,90**  
EURO

**POWDP7060  
SALDATORE A STILO 20/40 V**

temperatura regolabile 200-480° - incluso tubetto stagno  
10 gr. - spugnetta per pulizia punta



**32,90**  
EURO

**POWDP50300  
LEVIGATRICE ORBITALE 20/40 V**

oscillazioni 24.000/min.  
PLATORELLO mm.187x90



**39,90**  
EURO

**POWDP25230  
SEGA CIRCOLARE 40 V**

Lama mm.185  
Capacità di taglio: 90° mm.62 - 45° mm.42



**114,90**  
EURO

**POWDP15640  
KIT TASSELLATORE 20/40 V**

4 funzioni - 3 joule - con 3 punte + 2 scalpelli - 1 batteria  
20 V 2 Ah + 1 caricabatteria

- IN VALIGETTA



VANTAGGI: +50% SU  
DURATA-AUTONOMIA  
E POTENZA

**229,00**

EURO

**POWDP15680  
MARTELLINO DEMOLITORE 40 V**

4 funzioni - 5 joule con 3 punte + 2 scalpelli



VANTAGGI: +50% SU  
DURATA-AUTONOMIA  
E POTENZA

- IN VALIGETTA

**189,00**

EURO

**POWDP15600  
MARTELLINO TASSELLATORE  
A BATTERIA 20/40 V**

3 Funzioni - attacco SDS PLUS  
+ adattatore Sds/Esagonale  
- 1,3 Joule -



**79,90**

EURO



**POWDP6030  
ASPIRAPOLVERE PER AUTO 20/40 V**

serbatoio 600 ml - potenza aspirazione 8 kpa

**44,90**

EURO

- 93 W



**POWDP6030A  
FILTRO RICAMBIO**

**9,90**

EURO

**POWDP77100  
FRESATRICE PER LINGUETTE 40 V**

lama mm.100 - profondità di taglio mm.8-10-12,3-13-14,7-  
20 - altezza di taglio mm.0-40



**109,90**

EURO



**POWDP77500  
STURATUBI 20/40 V**

Per tubi mm 19 - 50



**NOVITA'**

**99,90**

EURO

**POWDP50700  
LEVIGATRICE LIMA  
A NASTRO 20/40 V**

Platorello mm. 13 x 457



**NOVITA'**

**69,90**

EURO

**POWDP7010  
FISSATRICE/GRAFFATRICE 20/40 V**

Per graffette mm.15/25 - chiodi mm.15/32  
In dotazione 100 graffette mm. 19 + 100  
chiodi mm.19 ( per graffette e chiodi chiedi  
al tuo negoziante)



**79,90**

EURO



**POWDP8035  
FARETTA A LED CON  
TREPPIEDE 20/40 V +  
220 V**

2 x 2000 lumen - luce fredda -  
altezza treppiede cm.87/148 ogni  
faretti necessità di 1 batteria  
dotazione cavo elettrico per  
alimentazione 220V



- A BATTERIE  
O 220V

**139,00**

EURO



**POWDP8031  
FARETTA A LED CON  
SUPPORTO 20/40 V**

intensità luce regolabile  
1100/2700 lumen - luce fredda  
-gancio supplementare

**39,90**

EURO



**29,90**

EURO

**POWDP90620 - 1 batteria 20 V  
- 2 Ah + 1 caricabatterie 2 Ah**

**79,90**

EURO

**POWDP90640 - 1 batteria 40 V  
2,5 Ah + 1 caricabatterie**



**POWDP7070**  
**COMPRESSORE A BATTERIA 40 V**

Serbatoio 5 Litri - Pressione max 8 bar  
2 manometri - 1 uscita con attacco rapido  
Funzionamento con 1 o 2 batterie da 40 V



**- PRESSIONE 8 BAR**



**199,00**

EURO

**POWDP7040**  
**COMPRESSORE PORTATILE A BATTERIA**

Pressione Max 11 BAR - Lavora sia ad alta che a bassa pressione - Gonfiaggio ad alta pressione 30 litri/min - Gonfiaggio a bassa pressione 360 litri/min - Aspirazione a bassa pressione 360 litri/min - Luce led  
Indicatore digitale pressione - Con funzione di settaggio ed autostop  
Dotazione 3 accessori per gonfiaggio

**62,90**

EURO



**- A BATTERIA**



**POWDP7030**  
**COMPRESSORE PORTATILE CORRENTE/BATTERIA**

Pressione Max 11 BAR - Lavora sia ad alta che a bassa pressione - Gonfiaggio ad alta pressione 30 litri/min - Gonfiaggio a bassa pressione 360 litri/min - Aspirazione a bassa pressione 360 litri/min - Luce led - Indicatore digitale pressione  
Con funzione di settaggio ed autostop - Dotazione 3 accessori per gonfiaggio - Uscita USB



**89,90**

EURO

**- A BATTERIA O 220V**



**POWDP2550**  
**TRONCATRICE A BATTERIA 20/40 V**

Lama mm.210 con 40 denti  
Capacità massima di taglio mm.60X120



**139,90**

EURO



**POWDP2560**  
**TRONCATRICE RADIALE A BATTERIA 20/40 V**

lama mm.210 con 40 denti  
Capacità massima di taglio mm.60X220  
Guida laser

**234,90**

EURO



**SU TUTTI GLI ARTICOLI NON IN KIT AL PREZZO ESPOSTO VA AGGIUNTO IL COSTO DELLA BATTERIA E DEL CARICA BATTERIE (PG. 84)**



**POWDP75100**  
**TAGLIPIASTRELLE DA BANCO 20/40 V**

- Disco mm 110  
- Taglio: 90° mm.24 - 45° mm.16

**99,90**

EURO

**NOVITA'**



**POWDP7020**  
**MINI COMPRESSORE A BATTERIA 20/40 V**

Potenza massima 8 bar  
Flusso aria 30 L/min - tubo cm.50  
Dotazione : 3 accessori per gonfiaggio



**47,90**

EURO



**20/40 V**

**SOFT START**

**POWDP7080**  
**MISCELATORE A BATTERIA 20/40V**

Velocità variabile  
0-650 giri/min.  
Attacco M14  
Fornito con frusta diametro mm.100

**114,90**

EURO





**POWDPG80621  
KIT IDROPULITRICE 20/40 V**

Potenza max 25 bar - tubo acqua con filtro mt.6 - serbatoio per sapone 400 ml Dotazione: 1 batteria 20 V 2 Ah + 1 caricabatteria



**139,90**  
EURO

**POWDPGRMSI  
ROBOT RASA ERBA A BATTERIA**

con perimetro a filo mt. 160 - larghezza di taglio max 18 cm - altezza di taglio regolabile mm.30-60 - dotazione batteria 20 V - 2Ah (circa 700m<sup>2</sup>) - base di ricarica



**499,00**  
EURO

**POWDPG75561  
RASAERBA A BATTERIA 20/40 V**

Larghezza di taglio mm.340  
5 altezze di taglio mm. 25-65  
Contenitore per erba 30 Lt.



**169,90**  
EURO

**POWDPG75567  
RASAERBA A BATTERIA +  
TAGLIABORDI 20/40 V**

Rasaerba taglio mm.340 - 5 altezze di taglio mm.25-65 - Tagliabordi taglio mm.240 - Incluso 1 batteria da 20V - 2 Ah + 1 caricabatteria



**NOVITA'**



**199,90**  
EURO

**POWDPG80510  
FORBICE PER POTATURA 20/40 V**

Taglio 18-30 mm. - 2 aperture di taglio selezionabili



**79,90**  
EURO



**POWDPG75411  
TAGLIABORDI  
A BATTERIA 20/40 V**

Larghezza di taglio mm.260  
Asta telescopica cm.90-125



**52,90**  
EURO



**NUOVO  
MODELLO**

**POWDPG7001  
BOBINA FILO  
PZ. 2**



Chiedi il prezzo al tuo negoziante

**POWDPG80510  
FORBICE PER POTATURA 20/40 V**

Taglio 18-30 mm. - 2 aperture di taglio selezionabili



**79,90**  
EURO



**5 Bar**



**57,90**  
EURO

**POWDPG80400  
POMPA A PRESSIONE A  
BATTERIA 20/40V 4 LITRI**

Pressione max 5 bar

**POWDPG7553  
DECESPUGLIATORE 4 IN 1 40 V**

Taglio a filo diam. mm320  
con lama mm. diam 255  
taglioiasepi taglio max mm.410  
elettrosega taglio max mm. 200



**239,00**  
EURO

**NOVITA'**



SU TUTTI GLI ARTICOLI NON IN KIT AL PREZZO ESPOSTO VA AGGIUNTO IL COSTO DELLA BATTERIA E DEL CARICA BATTERIE (PG. 84)

**POWDPG7526**  
**SOFFIATORE A BATTERIA 40 V**

Flusso aria 200 Km/h



**99,00**  
EURO

VANTAGGI: +50% SU DURATA-AUTONOMIA E POTENZA

**POWDPG7521**  
**SOFFIATORE A BATTERIA 20/40 V**

Flusso aria 145 Km/h



**49,90**  
EURO

**POWDPG75270**  
**SOFFIATORE/ASPIRATORE/TRITURATORE 40 V**

Flusso aria 210 km/h



**109,90**  
EURO

**89,90**  
EURO

**NOVITA'**

**POWDPG7572**  
**MINI SEGA PER POTATURA 20/40 V**

Barra mm.160 - lunghezza massima di taglio mm.120



**POWDPG7570**  
**ELETTROSEGA A BATTERIA 20/40 V**

Barra mm.300



**109,90**  
EURO



**99,90**  
EURO

**POWDPG75385**  
**TAGLIARAMI TELESCOPICO A BATTERIA 40V**

Lama mm.250  
Capacità di taglio mm.240  
Estensibile cm.175-240  
Testa inclinabile



**POWDPG75380**  
**TAGLIASIEPI TELESCOPICO A BATTERIA 40V**

Capacità di taglio mm.510  
Telescopico cm.210-280  
Testa regolabile



**99,90**  
EURO

**POWDPG7576**  
**ELETTROSEGA A BATTERIA 40 V**

Barra mm.350 -



VANTAGGI: +50% SU DURATA-AUTONOMIA E POTENZA



**149,90**  
EURO

**POWDPG7536**  
**TAGLIASIEPI A BATTERIA 40 V**

Lama mm.670  
Lunghezza max di taglio mm.600



**99,90**  
EURO



SU TUTTI GLI ARTICOLI NON IN KIT AL PREZZO ESPOSTO VA AGGIUNTO IL COSTO DELLA BATTERIA E DEL CARICA BATTERIE - VEDI PAGINA 84

**PH033  
DECESPUGLIATORE A SCOPPIO 4 IN 1**

motore 2 tempi -cilindrata 32,6 cc - miscela al 2,5%  
Accessorio decespugliatore :  
taglio a filo Ø mm.430 - con lama mm.255  
Accessorio tagliaiepi taglio max mm.395  
Accessorio moto sega taglio max. mm.255

**Catalizzato Euro 5**



**TRASMISSIONE RIGIDA  
CON 7 CUSCINETTI**

**32,6 cc**

**AVVIAMENTO RAPIDO  
(MOLLA RINFORZATA)**

**169,90**  
EURO

**PHD43  
DECESPUGLIATORE A SCOPPIO 2 IN 1**

motore 2 tempi -cilindrata 42,7 cc -  
miscela al 2,5% - taglio a filo Ø mm.415 -  
con lama mm.255

**42,7 cc**

**119,00**  
EURO

**PHD32  
DECESPUGLIATORE  
A SCOPPIO 2 IN 1**

motore 2 tempi -cilindrata 32,6 cc -  
miscela al 2,5% - taglio a filo Ø  
mm.415 -  
con lama mm.255

**109,00**  
EURO

**Catalizzato  
Euro 5**

**32,6 cc**

**TRASMISSIONE RIGIDA  
CON 6 CUSCINETTI**



**119031  
LAMA A 3 DENTI**

**6,90**  
EURO

**119032  
ROCCHETTO PER  
DECESPUGLIATORI**

**7,90**  
EURO

**AVVIAMENTO RAPIDO  
(MOLLA RINFORZATA)**

**POWEG30020  
TAGLIABORDI ELETTRICO**

350 W - Diametro di taglio 250 mm

**- TAGLIO 250 MM  
- 350 W**

**NUOVO  
MODELLO**

**POW6012B  
BOBINA FILO**  
PZ. 2

**37,90**  
EURO

Chiedi il  
prezzo al tuo  
negoziante

**PROLUNGA GARDEN**

Codice	Descrizione	EURO
402015	mt. 15 CAVO mm <sup>2</sup> 2x1	<b>13,50</b>
402016	mt. 25 CAVO mm <sup>2</sup> 2x1,5	<b>25,90</b>

**AVVOLGICAVO**

4 Prese bipasso+SCHUKO con disgiuntore  
Cavo mm<sup>2</sup> 3x1,5

Codice	Descrizione	EURO
10015	MT.15	<b>29,90</b>
10030	MT.25	<b>44,90</b>
11020	MT.50	<b>75,90</b>

**112254  
SPAZZOLA MM.150  
PER DECESPUGLIATORI**

**8,90**  
EURO

**VISIERA  
COD. 120232  
IN  
OMAGGIO**

**SU OGNI ACQUISTO  
DEI DECESPUGLIATORI**

**PER FILO RICAMBIO DECESPUGLIATORI CHIEDI AL TUO NEGOZIANTE**

**FILO TONDO  
RICAMBIO PER  
DECESPUGLIATORE**



**FILO RITORTO  
RICAMBIO PER  
DECESPUGLIATORE**



**FILO ESAGONALE  
RICAMBIO PER  
DECESPUGLIATORE**



**PHM255  
MOTOSEGA A SCOPPIO DA POTATURA**

motore a 2 tempi - cilindrata 25,4 cc miscela al 2,5% - BARRA mm.255

**25,4 cc**

**Catalizzato Euro 5**

**99,90**  
EURO



**PHM45  
MOTOSEGA A SCOPPIO 45 CC**

motore 2 tempi 1,7 Kw - barra mm.455

**Catalizzato Euro 5**

**45 cc**



**99,90**  
EURO



**PHM255C  
MOTOSEGA A SCOPPIO DA POTATURA**

motore a 2 tempi - cilindrata 25,4 cc miscela al 2,5% - BARRA CARVING mm.255

**Catalizzato Euro 5**

**25,4 cc**

**119,00**  
EURO



COD. 120232



**VISIERA IN OMAGGIO  
SULL'ACQUISTO DI OGNI  
MOTOSEGA PHM255-  
PHM255C-PHM45**



**RICAMBI MOTOSEGA**

Codice	Descrizione
119027	BARRA RICAMBIO PER PHM255
119028	CATENA RICAMBIO PER PHM255 3/8-40 MAGLIE
119029	BARRA CARVING RICAMBIO PER PHM255C
119030	CATENA RICAMBIO PER PHM255C 1/4-60 MAGLIE
119036	CATENA RICAMBIO PER PHM45
119037	BARRA RICAMBIO PER PHM45

PER I PREZZI DEI RICAMBI CHIEDI AL TUO NEGOZIANTE

**POWXG10211  
MOTOSEGA 37,2 cc**

Barra mm.400, 1,2 kW, lubrificazione automatica, miscela al 2,5%, carburatore WALBRO, sistema anti vibrazione

- 37,2 cc
- Carburatore WALBRO
- Catalizzata Euro 5
- Barra 400 mm



**159,00**  
EURO

**POWXG10231  
MOTOSEGA 50,4 cc**

Barra mm.500, 2,2 kW, lubrificazione automatica, miscela 2,5%, carburatore WALBRO, sistema antivibrazione

- 50,4 cc
- Carburatore WALBRO
- Catalizzata Euro 5
- Barra 500 mm



**199,90**  
EURO

**120014 (EX POW64200)  
CAVALLETTO TAGLIALEGNA**

In acciaio zincato - altezza max cm.80 - Portata max 150 Kg.

**24,90**  
EURO



**POWEG10110  
ELETTOSEGA**

Velocità catena 15 m/s

- 2200 W
- Barra 400 mm



**109,90**  
EURO

**POWEG10100  
ELETTOSEGA**

Velocità catena 15 m/s

- 2000 W
- Barra 350 mm



**89,90**  
EURO

**POWXG1066  
AFFILCATENE PROFESSIONALE**

- 180W
- per disco abrasivo ricambio chiedi al tuo negoziante



**49,90**  
EURO

**120232  
VISIERA REGOLABILE  
IN PLASTICA**

EN166B

**6,50**  
EURO



**POWXG1032  
ELETTOSEGA TELESCOPICA**

900 W 3 IN 1 - Lama mm. 300  
Catene a barra  
Asta telescopica da  
cm. 100 a 158

- Lama orientabile
- 900 W
- Telescopico



**129,90**

EURO

**NUOVO  
MODELLO**

- Lama orientabile
- 550 W
- Telescopico

**119,90**

EURO

**POWXG2044  
TAGLIASIEPI ELETTRICO**

550W  
Lunghezza massima  
di taglio mm. 550  
Lama orientabile  
Asta telescopica mt. 2,25 / 2,74  
Capacità di taglio Ø mm. 20



**64,90**  
Euro

- 1 Batteria 12 V 2 Ah
- Superleggera
- Professionale

**POWXG1040  
MINI SEGA PER  
POTATURA**

1 Batteria 12V 2 Ah -  
barra 160 mm.  
lunghezza massima  
di taglio 120 mm.

Per i ricambi  
chiedi al tuo  
negoziante



**POWEG72000  
ELETTOZAPPA**

Con 4 lame  
larghezza di lavoro  
in mm.360  
Profondità massima  
di lavoro mm. 220

• 1200 W



**NUOVO  
MODELLO**

**119,90**

EURO

**POWXG72040  
MOTOZAPPA**

Con 4 lame  
larghezza di lavoro  
mm.360  
profondità di lavoro mm.280

• 144,3 cc



**449,90**

EURO

**POWXG72010  
ELETTOZAPPA**

Con 6 lame  
Lunghezza di lavoro  
mm.450 - Profondità  
di lavoro mm.220

• 1500 W



**179,90**

EURO

**POWEG20071  
TAGLIASIEPI ELETTRICO**

Ø massimo di taglio mm.20

- 500 W
- Lama 550 mm



**NUOVO  
MODELLO**

**49,90**

EURO

**PHT25  
TAGLIASIEPI A SCOPPIO**

motore a 2 tempi - cilindrata 25,4 cc  
miscela al 2,5% -  
lama mm.600 - Ø max mm. 28

**IMPUGNATURA GIREVOLE**

**EURO 5 CATALIZZATO**

**25,4 cc**



**129,00**

EURO

### POWEG62203 RASAERBA ELETTRICO

1000 Watt  
Taglio mm.320  
3 altezze mm. 25 - 65  
Sacco raccogli erba 30 Lt

- 3 Altezze
- Taglio 320 mm
- 1000w

Foto puramente  
indicativa per  
colore che potrebbe  
arrivare grigio o  
giallo



**NUOVO  
MODELLO**

**69,90**

EURO



### POWEG62205 RASAERBA ELETTRICO

1300W-taglio mm.320  
3 altezze di taglio mm.25-65  
sacco raccogli erba 30 LT

- 3 Altezze
- Taglio 320 mm
- 1300w

Foto puramente  
indicativa per  
colore che potrebbe  
arrivare grigio o  
giallo



**NUOVO  
MODELLO**

**79,90**

EURO



### POWXG6251 RASAERBA ELETTRICO

1600 W - Taglio mm.380  
5 altezze mm. 25-75  
Sacco raccogli erba 40 LT.  
Scarico posteriore  
Funzione mulching

- 5 Altezze
- Taglio 380 mm
- 1600w



**129,90**

EURO

### POWXG62205T RASAERBA ELETTRICO + TAGLIABORDI

RASAERBA 1300W - Taglio mm. 320  
3 altezze di taglio - mm. 25 - 65  
TAGLIABORDI 250 W - Taglio mm. 220

**NUOVO  
MODELLO**

- 1300 W
- 3 Altezze

- Taglio 220 mm.
- 250 W



**89,90**

EURO



### POWEG60220 RASAERBA A SCOPPIO

Avanzamento a trazione  
Taglio mm.410  
7 altezze mm.25-75  
Sacco raccogli erba 45 Lt  
Scarico posteriore  
Funzione mulching  
Motore 4 tempi 132 cc  
3,4 HP - 2,5 KW

- Euro 5
- 7 Altezze
- Taglio 410 mm
- 132 cc

**NOVITA'**

**TRAZIONE  
AUTOMATICA**

**259,00**

EURO



### POWXG6650 PULISCI FUGHE

2 SPAZZOLE Ø mm.110

- 400 W
- Telescopico

**59,90**

EURO



Per spazzole ricambio  
chiedi al tuo negoziante

### POWXG6611 BRUCIATORE PER ERBACCE

2000 W - SELETORE 2 TEMPERATURE  
80°/600°

- 2000 W



**29,90**

EURO

**POWEG4500  
FORBICE PER ERBA A BATTERIA**

Sistema rapido cambio accessorio  
Dotazione: pettine per erba mm.80x55  
Accessorio per taglio siepe mm. 120



- 7,2 V
- Batteria LITIO 1500 mAh

**36,90**

EURO

**120011 (ex KRTGR9101)  
RULLO PER ERBA**

mm. 500 - Ø mm. 315  
Peso: riempito con acqua Kg. 48,  
con sabbia Kg. 60



**49,90**

EURO

**POWEG6420  
BIOTRITURATORE**

Capacità di taglio  
Ø45 mm.  
Sacco raccogli  
truccioli 50 Litri  
Pulsante  
sovraccarico

- 2500 W

**NUOVO  
MODELLO**

**159,00**

EURO



**POWXG64900  
SPACCALEGNA**

1500 W - diametro max mm.370 - potenza di taglio 4 T



**299,90**

EURO

**POWXG64920  
SPACCALEGNA**

2200 W - diametro max mm.520 - potenza di taglio 6 T



**459,90**

EURO

**POWEG9014  
SOFFIATORE/ASPIRATORE /TRITURATORE**

POTENZA SOFFIATORE 3300 W  
POTENZA MOTORE 1200 W  
VELOCITA' ARIA 270 KM/H

- 3300 W
- Sacco 45 LT

**39,90**

EURO



**PHTR52  
TRIVELLA A SCOPPIO**

51,7 cc - 2 HP 1,6 Kw serbatoio benzina 1,2 Lt dotazione 3 punte  
elicoidali mm.800 diametro mm.100/150/200



**199,90**

EURO

Per punte ricambio chiedi al tuo negoziante

**135012  
CESTONE DA GIARDINO**

Capacità 270 lt - Idrorepellente con laccio di chiusura  
Dimensioni cm : 690x580x690

- 270 Litri



**8,50**

EURO

**135011  
CESTONE DA GIARDINO**

Capacità 85 lt.  
Altezza cm.50 - Ø 47 cm.

- 85 Litri



**8,50**

EURO

**IN ROBUSTO TESSUTO DI POLIESTERE**



**Elettropompe ad immersione acque scure in plastica**

Codice	Descrizione	EURO
PHP400	POTENZA 400 W - PORTATA MASSIMA 7500 L/H PROFONDITA' - ASPIRAZIONE 7 MT - MASSIMA PREVALENZA 5 MT - CAVO ELETTRICO 10 MT	<b>45,90</b>
PHP750	POTENZA 750 W - PORTATA MASSIMA 13000 L/H PROFONDITA' - ASPIRAZIONE 7 MT - MASSIMA PREVALENZA 8 MT - CAVO ELETTRICO 10 MT	<b>54,90</b>



**Elettropompe ad immersione acque scure in acciaio inox**

Codice	Descrizione	EURO
PHPI400 INOX	POTENZA 400 W - PORTATA MASSIMA 7500 L/H - PROFONDITA' ASPIRAZIONE 7 MT MASSIMA PREVALENZA 5 MT CAVO ELETTRICO 10 MT	<b>54,90</b>
PHPI900 INOX	POTENZA 900 W - PORTATA MASSIMA 13000 L/H - PROFONDITA' ASPIRAZIONE 7 MT - MASSIMA PREVALENZA 9 MT CAVO ELETTRICO 10 MT	<b>59,90</b>
PHPI1100 INOX	POTENZA 1100 W - PORTATA MASSIMA 15000 L/H - PROFONDITA' ASPIRAZIONE 7 MT MASSIMA - PREVALENZA 9 MT CAVO ELETTRICO 10 MT	<b>64,90</b>

**POWXG9585 POMPA A PRESSIONE PORTATILE 1000 W**

Prevalenza mt. 36 - Immersione mt.8

**149,90**  
EURO



**NOVITA'**

**YE600 POMPA AD IMMERSIONE 400 W**

Acque chiare - portata 6500 l/h  
Prevalenza mt. 6,5  
Immersione mt. 5  
Cavo elettrico mt.10

**NOVITA'**



- Acque chiare

**32,90**  
EURO

**GAMMA PROMO**

**YE602 POMPA AD IMMERSIONE 550 W**

Acque scure - portata 10000 l/h  
Prevalenza mt. 6  
Immersione mt. 7  
Cavo elettrico mt.10

**NOVITA'**



- Acque scure

**44,90**  
EURO

**GAMMA PROMO**

**YE601 POMPA AD IMMERSIONE 550 W**

Acque chiare - portata 8000 l/h  
Prevalenza mt. 8  
Immersione mt. 7  
Cavo elettrico mt.10

**NOVITA'**



- Acque chiare

**42,90**  
EURO

**GAMMA PROMO**

**YE604 POMPA AD IMMERSIONE 750 W**

Acque scure - portata 12500 l/h  
Prevalenza mt. 8  
Immersione mt. 7  
Cavo elettrico mt.10

**NOVITA'**



- Acque scure  
- Galleggiante integrato

**54,90**  
EURO

**GAMMA PROMO**

**YE603 POMPA AD IMMERSIONE 900 W**

Acque chiare + scure - portata 14000 l/h  
Prevalenza mt. 10  
Immersione mt. 7  
Cavo elettrico mt.10

**NOVITA'**

- Acque chiare/scure



BASI SUPPLEMENTARI PER UTILIZZO ACQUE CHIARE / SCURE

**59,90**  
EURO

**GAMMA PROMO**

**YE605 POMPA AD IMMERSIONE 750 W**

Acque chiare - portata 11000 l/h  
Prevalenza mt. 8  
Immersione mt. 7  
Cavo elettrico mt.10

**NOVITA'**

- Acque chiare  
- Galleggiante integrato



**54,90**  
EURO

**GAMMA PROMO**



**POWEW67900  
POMPA AD IMMERSIONE 200 W**

Acque chiare - portata 3500 l/h  
Prevalenza mt. 5 -  
immersione max mt. 5



**44,90**

EURO

**POWEW67902  
POMPA AD IMMERSIONE 250 W**

Acque chiare - portata 5000 l/h  
Prevalenza mt.6 - immersione max mt. 5



**59,90**

EURO



**POMPA AD IMMERSIONE**

Codice	Descrizione	EURO
POWEW67904	Acque scure - portata 7500 l/h - Prevalenza mt.5 - immersione max mt. 5 - 400 W	<b>62,90</b>
POWEW67906	Acque scure - portata 13000 l/h Prevalenza mt. 8 - immersione max mt.7 - 750 W	<b>64,90</b>

**POWEW67920  
POMPA AD IMMERSIONE 750 W**

Acque chiare - portata 12500 l/h  
Prevalenza mt. 8,5 - immersione max mt. 7



• Galleggiante  
interrato

**74,90**

EURO



**POMPA AD IMMERSIONE ACCIAIO INOX**

Codice	Descrizione	EURO
POWEW67912	Acque scure - portata 7500 l/h - Prevalenza mt.5 - immersione max mt. 5 - 400 W	<b>74,90</b>
POWEW67915	Acque scure - portata 13000 l/h - Prevalenza mt. 9 - immersione max mt.7 - 900 W	<b>89,90</b>

**POWXG9650  
POMPA A BATTERIA  
12 V**

Acque chiare - per  
svuotamento barili -  
prevalenza 11 mt -  
residuo acqua mm.12 -  
portata 1500 l/h -  
tubo telescopico -  
filtro integrato -  
Batterie 12 V 2 Ah -  
Carica batterie



**84,90**

EURO



**POWXG9535  
POMPA AD IMMERSIONE 900 W INOX**

Acque scure - portata 14000 l/h  
Prevalenza mt. 9 - immersione max mt. 7



**114,90**

EURO

**POWXG9537  
POMPA AD IMMERSIONE 1100 W INOX**

Acque scure - portata 15000 l/h  
Prevalenza mt. 10 - immersione max mt. 7



**134,90**

EURO

**POWXG9554  
POMPA AUTOADESCANTE 1000 W INOX**

Acque chiare - portata 3500 l/h  
Prevalenza mt. 44 - immersione max mt. 8



**114,90**

EURO




**13,90**

EURO

**118006  
FORBICE SIEPE**

Lama ondulata  
mm.200



**7,90**

EURO

**118015  
FORBICE PER ERBA**

Lame brunito in  
acciaio, testa girevole



• Manici telescopici

**22,90**

EURO

**118008  
FORBICE SIEPE**

Manici alluminio  
telescopici mm.700/850  
Lama ondulata mm.200



• Manici telescopici

**35,90**

EURO

**118021  
TAGLIARAMI A CRICCO**

Manici alluminio telescopici  
mm. 660/980



• Manici telescopici

**22,50**

EURO

**118077  
TAGLIARAMI A FULCRO**

Manici telescopici lung.  
mm. 660/950



**3,90**

EURO

**104800  
(ex 88001)  
RACCOGLITORE  
UNIVERSALE**

LUNGHEZZA  
mm.800



**5,90**

EURO

**118065  
FORBICE PER POTATURA**

Lame in acciaio alta qualità  
Corpo in alluminio



**7,90**

EURO

**118067  
FORBICE PER POTATURA**

Lame in acciaio alta qualità  
Corpo in alluminio



**13,90**

EURO

• Professionale

**118075  
FORBICE PER POTATURA**

Lame in acciaio alta qualità  
Corpo in alluminio



**5,90**

EURO

**KRTGR1003  
FORBICE PER FIORI**

mm. 205 - Lame dritte in  
acciaio al carbonio



**8,90**

EURO

**KRTGR1004  
FORBICE PER POTATURA**

A cricco



**12,50**

EURO

**114232  
PALA RICHIUDIBILE**

Cm. 57

**KRTGR7001  
PALETTA PER GIARDINO**

MM.80 X 340



**3,90**  
EURO

**KRTGR7003  
SARCHIATORE A TRE DENTI**

MM.80 X 340



**3,90**  
EURO

**KRTGR7002  
PALETTA PER GIARDINO**

MM.60 X 340



**3,90**  
EURO

**KRTGR7005  
ZAPPETTA DOPPIA**

MM. 190 X 340



**4,50**  
EURO

**KRTGR7004  
RASTRELLO A 5 DENTI**

MM.88 X 340



**3,90**  
EURO

**KRTGR7011  
PIANTABULBI**

MM.80X240



**4,50**  
EURO

**118081  
SVETTATOIO CON SEGACCIO**

Lama mm.345



**9,90**  
EURO

**118080  
SVETTATOIO CON SEGACCIO  
E MANICO TELESCOPICO**

Manico mm.130/240 - Lama mm.345



**14,90**  
EURO

**118155 (EX KRT807101)  
SEGONCINO**

mm.530



**4,50**  
EURO

**118160  
SEGACCIO PER ALBERI A SERRAMANICO**

Lama mm. 180  
affilata a rasoio su tre lati




**7,90**  
EURO

**SEGACCIO IMPUGNATURA GOMMATA**



Codice	Descrizione	EURO
HS400	mm. 400	4,50
HS450	mm. 450	5,00
HS500	mm. 500	5,50

**KRT807103  
LAMA mm. 530**



**1,80**  
EURO

**118165  
SEGACCIO PER ALBERI**

Lama mm. 270



**7,90**  
EURO

**117084  
FORETTO**

Lama mm. 150



**6.90**  
EURO

**KRTGR5001  
SEGACCIO PER POTATURA A SERRAMANICO  
CON PROTEZIONE**

Lama mm.180



**7,90**  
EURO

## ACCETTA

Manico in fibra

- Gr. 1500



AXE1500  
**24,90**  
EURO

- Gr. 600



AXE600  
**9,90**  
EURO



KRTGR8011  
MAZZA SPACCALEGNA

Manico in fibra - Testa in acciaio forgiato kg. 3

**29,90**  
EURO

## SCOPA REGOLABILE PER GIARDINO

118147

**13,90**  
EURO

- Manico allungabile

118149

**6,90**  
EURO

- Manico fisso



104220  
OCCHIELLI NYLON PZ 10

A scatto per teloni  
Ø interno 1 cm

**1,90**  
EURO



118150  
SCOPA REGOLABILE

mm.300/430

**4,50**  
EURO

**2,90**  
EURO



104223  
COPPIE ANELLI PZ 50

Ø interno 1 cm

**4,20**  
EURO



104222  
PINZA PER ANELLI VELA

Con 10 coppie di anelli

KRTGR9003  
SEMINATORE 15  
LITRI

raggio di lavoro  
1,4/2,5 metri



**57,90**  
EURO



120 g/M<sup>2</sup>

180 g/M<sup>2</sup>

TELI BICOLORE  
OCCHIELLATI 70g/m<sup>2</sup>

TELI BICOLORE OCCHIELLATI

Codice	Descrizione	EURO
120187	MT. 1,5X6	5,50
120190	MT. 2X3	3,90
120197	MT. 3X4	7,00
* 120185	MT. 4x4	9,30
120191	MT. 4X5	12,00
120189	MT. 4X6	14,50
* 120186	MT. 5x6	18,50
120192	MT. 5X8	23,90
120193	MT. 6X10	34,90
120194	MT. 8X12	57,50
120196	MT. 10X15	84,90

Codice	Descrizione	EURO
<b>120g/m<sup>2</sup></b>		
120198	MT. 2X3	5,80
120206	MT. 2X4	7,50
120207	MT. 3X6	16,50
120208	MT. 4X4	14,90
120200	MT. 5X8	36,90
120203	MT. 6X10	52,90
120209	MT. 10X12	109,00
<b>180g/m<sup>2</sup></b>		
120210	MT. 2X3	7,90
120211	MT. 3X4	16,90
120212	MT. 4X5	27,50
120213	MT. 5X8	52,90
120214	MT. 6X10	79,90

KRTGR9001  
SEMINATORE 12 LITRI

larghezza di lavoro mm.450

**27,90**  
EURO



**139,90**  
EURO



KRTGR9005  
SEMINATORE  
PROFESSIONALE  
23 LITRI

raggio di lavoro  
3/3,7 metri

\* nuovi inserimenti

**96005  
SET 4 PZ. RACCORDI + LANCIA PER ACQUA**



**2,90**  
EURO

**118232  
PISTOLA PER ACQUA**

Con lancia regolabile in ottone



**12,90**  
EURO

**118230  
PISTOLA PER ACQUA**

Con lancia regolabile



**5,90**  
EURO

**KRTGR6101  
LANCIA PER ACQUA A 2 FUNZIONI**



**2,50**  
EURO

**118236  
PISTOLA PER ACQUA**

Con innaffiatoio a 7 funzioni



**7,50**  
EURO

**114319  
GUANTI PER GIARDINAGGIO**

Rivestimento in lattice antiscivolo  
Taglia 7/S



**1,90**  
EURO

**114320  
GUANTI PER GIARDINAGGIO**

Rivestimento in lattice antiscivolo  
Taglia 8/M



**1,90**  
EURO

**114321  
GUANTI PER GIARDINAGGIO**

Rivestimento in lattice antiscivolo  
Taglia 9/L



**1,90**  
EURO

**KRTGR6720  
AVVOLGITUBO 15 MT**

tubo giardino 15 mt, Ø 1/2", pressione massima 8, 2 raccordi rapidi per tubo gomma, 1 presa per rubinetto, 1 raccordo rapido con acquastop



**36,90**  
EURO

**KRTGR6808  
POMPA MANUALE**

A pressione

- 8 Litri

**17,90**  
EURO



**KRTGR6703  
PISTOLA PER ACQUA A 7 FUNZIONI**

Con tubo a spirale mt. 15

- Mt 15



**17,90**  
EURO

**KREATOR**



Codice	Metri tubo	EURO
KRTGR67011	Tubo Ø 3/4" estensibile da mt. 5 a mt. 15 - Pistola per acqua con 7 getti - raccordo attacco rapido 3/8"	12,90
KRTGR67013	Tubo Ø 3/4" estensibile da mt. 10 a mt. 30 - Pistola per acqua con 7 getti - raccordo attacco rapido 3/8"	19,90
KRTGR67023	Tubo Ø 3/4" estensibile da mt. 6,6 a mt.20 - Pistola per acqua con 8 getti - raccordo attacco rapido 3/8"	24,90
KRTGR67027	Tubo Ø 3/4" estensibile da mt. 13,3 a mt. 40 - Pistola per acqua con 8 getti - raccordo attacco rapido 3/8"	37,90

**AVVOLGITUBO AUTOMATICO**

Ø 1/2", pressione massima 8 bar, prolunga tubo 1,5 mt, 1 raccordo attacco rapido, 1 lancia per acqua, supporto per fissaggio a parete



Codice	Metri tubo	EURO
KRTGR6711	15 mt	89,90
KRTGR6713	20 mt	99,90
KRTGR6717	30 mt	149,00

**KRTGR6808V  
POMPA MANUALE PER SOLVENTI**

A pressione

- 8 Litri

- Per solventi

**27,90**  
EURO



**KRTGR6805V  
POMPA MANUALE PER SOLVENTI**

A pressione

- 5 Litri

- Per solventi

**22,90**  
EURO



**KRTGR6805  
POMPA MANUALE**

A pressione

- 5 Litri

**14,90**  
EURO



**131090  
TIMER DIGITALE PER IRRIGAZIONE**

Attacco 1/2 - 3/4 - Pressione max 6 bar  
Possibilità di programmare fino a 3 cicli di irrigazione al giorno



**29,90**  
EURO

**KRTGR6816  
POMPA MANUALE CARRELLATA**

A pressione

- 16 Litri

- Carrellata

**59,90**  
EURO



**POMPA MANUALE**

A pressione - A spalla

Codice	Capacità	Prezzo
KRTGR6812	12 litri	29,90 Euro

Codice	Capacità	Prezzo
KRTGR6816B	16 litri	39,90 Euro



**KRTGR6802  
SPRUZZATORE**

Manuale a pressione  
Capacità 2Lt.

**7,90**  
EURO

- 1 Litro

**2,80**  
EURO

**KRTGR6801  
NEBULIZZATORE**

Capacità 1Lt.



**KRTGR6001**  
RACCORDO RAPIDO 1/2  
PER TUBI MM.12



**2,00**

EURO

**KRTGR6002**  
RACCORDO RAPIDO 1/2 PER  
TUBI MM.12 CON ACQUASTOP



**2,00**

EURO

**KRTGR6021**  
PRESA PER RUBINETTO  
ATTACCO 1/2 USCITA 3/4



**2,00**

EURO

**KRTGR6022**  
PRESA PER RUBINETTO  
ATTACCO 3/4  
USCITA 1



**2,00**

EURO

**KRTGR6023**  
PRESA PER  
IRRIGATORE 3/4



**1,00**

EURO

**KRTGR6003**  
RACCORDO RAPIDO 3/4 PER  
TUBI MM.19



**2,00**

EURO

**KRTGR6004**  
RACCORDO RAPIDO 3/4 PER  
TUBI MM.19  
CON ACQUASTOP



**2,00**

EURO

**KRTGR6011**  
GIUNZIONE PER TUBI MM. 12  
ATTACCO 1/2



**2,00**

EURO

**KRTGR6013**  
GIUNZIONE PER TUBI DA  
MM.12  
ATTACCO 1/2  
A MM.19  
ATTACCO 3/4



**2,00**

EURO

**KRTGR6014**  
GIUNZIONE  
A DUE VIE



**1,80**

EURO

**KRTGR6012**  
GIUNZIONE  
PER TUBI  
MM. 19  
ATTACCO 3/4



**2,00**

EURO

**KRTGR6015**  
DEVIATORE  
A TRE VIE



**2,00**

EURO

**3,50**

EURO

**KRTGR6024**  
PRESA A DUE VIE 3/4 CON  
REGOLATORI



**KRTGR6503**  
IRRIGATORE AD  
IMPULSI  
Distanza  
FINO A 22 MT.

**12,90**

EURO

**KRTGR6541**  
IRRIGATORE  
CON 8 UGELLI



**9,90**

EURO

**KRTGR6502**  
IRRIGATORE AD  
INTERMITTENZA  
Distanza  
FINO A 24 MT.

**14,90**

EURO

**KRTGR6521**  
IRRIGATORE A PIOGGIA  
REGOLABILE



Ø MAX 342 MT<sup>2</sup>

**14,90**

EURO

**KRTGR6511**  
IRRIGATORE A  
3 BRACCIA  
UGELLI  
ORIENTABILI

Ø MAX 12 MT



**4,90**

EURO

**KRTGR6522**  
IRRIGATORE A PIOGGIA  
REGOLABILE



Ø MAX 290 MT<sup>2</sup>

**19,90**

EURO

**KRTGR6531**  
IRRIGATORE  
CON 3 UGELLI

Ø MAX 12 MT



**14,90**

EURO

**POWXG9090  
IDROPULTRICE A SCOPPIO 210 CC**

Pressione massima 255 bar - 4 ugelli - tubo alta pressione 8 mt - lancia con terminale in metallo  
- serbatoio per detergente 1700 ml - temperatura massima acqua 60 C°  
- serbatoio benzina 3 lt

- TUBO CON FILTRO MT 2 PER PRELIEVO ACQUA
- 5,1 KW
- 210 cc.
- 7HP



**379,00**  
EURO



**6,90**  
EURO

**116156 (EX KRT992000)  
POMPA TRAVASO LIQUIDI PER TRAPANO**

**POWXG90400  
IDROPULTRICE 1200 W**

Pressione massima 100 bar - Portata acqua 390 L/h - Max temperatura 50°

- 1200 W
- Max 100 Bar



**84,90**  
EURO



- 2200 W
- Max 170 Bar

**POWXG90504  
IDROPULTRICE 2200W**  
Pressione max 170 bar

**NUOVO  
MODELLO**

**159,00**  
EURO

**POWXG90421  
IDROPULTRICE 2200 W**

Pressione massima 170 bar - Portata acqua 450 L/h - Max temperatura 50°

**229,00**  
EURO

- 2200 W
- Max 170 Bar



**POWXG90950  
Tubo per pulizia grondaie / tubi  
Mt. 10 - max 130 bar (per modello:  
POWXG90400-90405-90406)**



**32,90**  
EURO

**POWXG90960  
Tubo ricambio alta pressione mt. 6  
(per modello: POWXG90400-90406)**



**32,90**  
EURO

**POWXG90406  
IDROPULTRICE 1400 W**

Pressione massima 110 bar - Portata acqua 390 L/h - Max temperatura 50°

- 1400 W
- Max 110 Bar



**99,90**  
EURO

- Silenziato
- Serbatoio 50 Litri
- Senza Olio
- Potenza 2 HP
- Pressione 8 Bar

**CARICA RAPIDA**

**PH050S  
COMPRESSORE  
SILENZIATO**

Compressore 50 Litri  
SILENZIATO - 2 HP -  
Pressione max 8 BAR -  
Aria aspirata 220 L/Min -  
2 Uscite Attacco rapido -  
2 Manometri



**CHIEDI IL PREZZO  
IN NEGOZIO!**

- Silenziato
- Serbatoio 6 Litri
- Senza Olio
- Potenza 1,5 HP
- Pressione 8 Bar

**CARICA RAPIDA**

**PH006S  
COMPRESSORE  
SILENZIATO**

Aria aspirata 180 lt/min  
1 connettore attacco rapido  
- 1 manometro



**CHIEDI IL PREZZO  
IN NEGOZIO!**

- Silenziato
- Serbatoio 50 Litri
- 2 Motori
- Senza Olio
- Potenza 2x2 HP
- Pressione 8 Bar

**CARICA RAPIDA**

**PH050S2  
COMPRESSORE SILENZIATO**

Compressore 50 Litri SILENZIATO 2 X 2 HP - Pressione Max 8 BAR  
- Aria aspirata 2X220 L/MIN - 2 Uscite attacco rapido -  
2 Manometri



**CHIEDI IL PREZZO  
IN NEGOZIO!**

- Senza Olio
- 120 W
- Accessori per gonfiaggio inclusi



**POWX1707  
COMPRESSORE PORTATILE**

Senza olio - Cavo elettrico mt 2  
Tubo aria cm 60 - Cavo per ricarica auto 12 V mt.4  
Accessori per gonfiaggio

**59,90**

EURO

- Silenziato
- Serbatoio 24 Litri
- Senza Olio
- Potenza 2 HP
- Pressione 8 Bar

**CARICA RAPIDA**

**PH024S  
COMPRESSORE SILENZIATO  
SENZA OLIO**

Aria aspirata 220 lt/min  
2 connettori attacco rapido  
2 manometri



**CHIEDI IL PREZZO  
IN NEGOZIO!**



**POWX1706  
COMPRESSORE PORTATILE**

Senza olio - Cavo elettrico mt 1,5 - Tubo aria 3 mt - Pistola di gonfiaggio  
con manometro - Accessori per gonfiaggio

- 1100 W
- Senza Olio
- Potenza 1,5 HP
- Accessori per gonfiaggio inclusi

**89,90**

EURO



- Lubrificato
- Serbatoio 6 Litri
- Potenza 1 HP
- Pressione 8 Bar

**CHIEDI IL PREZZO IN NEGOZIO!**

**PH006  
COMPRESSORE  
LUBRIFICATO**

Aria aspirata 118 lt/min  
1 Connettore attacco rapido  
1 Manometro



- Lubrificato
- Serbatoio 50 Litri
- Potenza 2 HP
- Pressione 8 Bar

**CHIEDI IL PREZZO IN NEGOZIO!**

**PH050  
COMPRESSORE  
LUBRIFICATO**

Aria aspirata 170 lt/min  
2 Connettori attacco rapido  
2 Manometri



- Lubrificato
- Serbatoio 50 Litri
- Potenza 2 HP
- Pressione 8 Bar

**CHIEDI IL PREZZO IN NEGOZIO!**

**PH050VR  
COMPRESSORE  
VERTICALE LUBRIFICATO**

Aria aspirata 170 lt/min  
2 Connettori attacco rapido  
2 Manometri



**POWOIL012  
OLIO PER  
COMPRESSORI**

1 Litro

**9,90**

EURO

- A Secco
- Potenza 1,5 HP
- Pressione 8 Bar

**109,90**

EURO

**POWX1721  
COMPRESSORE A SECCO 6 L**

1,5 HP - 1100 W - pressione max 8 bar - aria aspirata 180/L/h - 1 raccordo attacco rapido



**LUBRIFICATO  
A CINGHIA**



**CHIEDI IL PREZZO IN NEGOZIO!**

**PH8125  
COMPRESSORE LUBRIFICATO A  
CINGHIA**

Monofase - Aria aspirata 200 lt/min  
950 gir/motore - 2 Connettori attacco rapido -  
2 Manometri

- Serbatoio 50 Litri
- Potenza 2 HP
- Pressione 8 Bar

**PH8126  
COMPRESSORE LUBRIFICATO A  
CINGHIA**

Monofase - Aria aspirata 250 lt/min  
980 gir/motore - 2 Connettori attacco rapido -  
2 Manometri

- Serbatoio 100 Litri
- Potenza 3 HP
- Pressione 8 Bar

**PH8127  
COMPRESSORE LUBRIFICATO A  
CINGHIA**

Monofase - Aria aspirata 250 lt/min  
980 gir/motore - 2 Connettori attacco rapido -  
2 Manometri

- Serbatoio 200 Litri
- Potenza 3 HP
- Pressione 10 Bar

- Lubrificato
- Serbatoio 24 Litri
- Potenza 2 HP
- Pressione 8 Bar

**CHIEDI IL PREZZO IN NEGOZIO!**

**PH024  
COMPRESSORE  
LUBRIFICATO**

Aria aspirata 170 lt/min  
2 Connettori attacco rapido  
2 Manometri





**4,90**  
EURO

**119403 (ex POWAIR0104)**  
**PISTOLA PER SOFFIAGGIO**  
**BECCO LUNGO**



**4,50**  
EURO

**119401 (ex POWAIR0103)**  
**PISTOLA**  
**PER SOFFIAGGIO**



**52,90**  
EURO

**POWAIRO210**  
**AVVOLGITUBO ARIA COMPRESSA**

Tubo in PVC rinforzato mt. 20 + 1,8  
Pressione Max 17 bar - Attacco rapido  
femmina EURO/ORION - maschio 1/4



**64,90**  
EURO

**POWAIRO215**  
**AVVOLGITUBO ARIA COMPRESSA**

Tubo in gomma - mt.10+ 1,5  
Pressione Max 12 bar  
Attacco 1/4"



• Professionale

**25,90**  
EURO

**119404 (ex POWAIR0102)**  
**PISTOLA CON MANOMETRO**  
**PER GONFIAGGIO**



**10,90**  
EURO

**119400 (ex POWAIR0100)**  
**PISTOLA CON MANOMETRO**  
**PER GONFIAGGIO**



Codice	Lunghezza	EURO
POWAIRO203	mt 10	27,90
POWAIRO204	mt 15	33,90

**TUBO IN GOMMA PER ARIA**  
**COMPRESSA**

Pressione massima 12 BAR



Codice	Lunghezza	Max Bar	EURO
POWAIRO201	mt 10	8	15,90
POWAIRO202	mt 15	10	24,90

**TUBO RETINATO PER**  
**ARIA COMPRESSA**



**119300**  
**KIT 5 ACCESSORI**  
**PER COMPRESSORE**

**29,90**  
EURO



**NOVITA'**

**13,90**  
EURO

**119301**  
**KIT 3 ACCESSORI**  
**PER COMPRESSORE**



**14,90**  
EURO

**119406 (ex POWAIR0114)**  
**PISTOLA PER LAVAGGIO**

Serbatoio in alluminio da 850 ml  
Pressione max 8 bar



**TUBO A SPIRALE**

Attacco rapido

Codice	Lunghezza	EURO
119402	mt 7,5	9,90
119407	mt 15	12,90

**NOVITA'**

**POWAIRO112**  
**OSSIDO PER**  
**SABBIATRICE**

1 KG



**5,50**  
EURO



**17,90**  
EURO

**119405 (ex POWAIR0105)**  
**AEROGRAFO PER**  
**VERNICIATURA**

Serbatoio in alluminio da 600 cc  
Pressione max 3,5 bar - Ugello mm 1,5



**19,90**  
EURO

**POWAIRO106**  
**AEROGRAFO PER**  
**VERNICIATURA**

Serbatoio in alluminio da 750 cc  
Pressione max 3,5 bar - Ugello mm 1,5



**72,90**  
EURO

**POWAIRO110**  
**AEROGRAFO PER VERNICIATURA**  
**PROFESSIONALE**

Serbatoio in alluminio da 1000 cc  
Pressione massima 3 bar - Ugello mm.1,7  
SISTEMA HVLP



**25,90**  
EURO

**POWAIRO014**  
**SABBIATRICE PNEUMATICA**

Capacità serbatoio 1000 cc  
Dotazione: 4 ugelli, 2 Kg di ossido



**2,90**  
EURO

**POWAIR0250**  
Raccordo attacco CE 1/4 M

pz. 2  
Imballo: Blister



**2,90**  
EURO

**POWAIR0252**  
Raccordo attacco ITA 1/4 M

pz. 2  
Imballo: Blister



**2,90**  
EURO

**POWAIR0251**  
Raccordo attacco CE 1/4 F

pz. 2  
Imballo: Blister



**8,90**  
EURO

**POWAIR0254**  
Rubinetto attacco rapido ITA-CE 1/4 M

pz. 2  
Imballo: Blister



**2,90**  
EURO

**POWAIR0253**  
Raccordo attacco ITA 1/4 F

pz. 2  
Imballo: Blister



**2,90**  
EURO

**POWAIR0256**  
Raccordo doppio 1/4 x 19"


Imballo: Blister



**8,90**  
EURO

**POWAIR0255**  
Rubinetto attacco rapido

ITA-CE 1/4 F pz. 2  
Imballo: Blister



**6,90**  
EURO

**POWAIR0260**  
Adattatore da attacco femmina CE a femmina ITA

Imballo: Blister



**10,90**  
EURO

**POWAIR0257**  
Deviazione "Y" attacco 1/4 F uscita ITA - CE


Imballo: Blister



**2,90**  
EURO

**POWAIR0262**  
Adattatore universale per tubo pompa con fascetta stringi tubo

Imballo: Blister



**6,90**  
EURO

**POWAIR0261**  
Adattatore da attacco femmina ITA a femmina CE

Imballo: Blister



**3,90**  
EURO

**POWAIR0263**  
Raccordo attacco CE universale

pz. 2 con fascette stringi tubo  
Imballo: Blister



**6,90**  
EURO

**POWAIR0264**  
Adattatore femmina CE con attacco universale

e fascetta stringi tubo  
Imballo: Blister



**7,90**  
EURO

**POWAIR0265**  
Raccordo femmina/maschio CE

pz. 2 con attacco universale e fascette stringi tubo  
Imballo: Blister



**6,90**  
EURO

**POWAIR0258**  
Oliatore per utensili pneumatici

Imballo: Blister



**POWAIR0259**  
Filtro per aerografo

Imballo: Blister

**8,90**  
EURO



**POWAIR0101**  
Accessori per gonfiaggio

set 3 pz.  
Imballo: Blister

**6,90**  
EURO

**POWAIR0802  
AVVITATORE PNEUMATICO REVERSIBILE**

Velocità rotazione 1800 g/min  
Flusso aria 113 lt/min  
Attacco 1/4"

- Pressione 6,2 BAR
- 21 ACCESSORI



**39,90**  
EURO

**POWAIR0019  
SCALPELLATORE PNEUMATICO PROFESSIONALE**

Percussione 3500/min. - Pressione massima 6,3 bar  
Attacco 1/4" - Dotazione 5 scalpelli da mm. 170

**39,90**  
EURO



**POWAIR0107  
SERIE 4 SCAPPELLI**



**4,90**  
EURO

**POWAIR0012  
SMERIGLIATRICE PNEUMATICA**

Giri a vuoto 20000/min  
Flusso aria 595 l/min  
Pressione 6,2 BAR  
Attacco 1/4"



**24,90**  
EURO

**POWAIR0312  
FISSATRICE CHIODATRICE PNEUMATICA**

Chiodi : mm.15/50  
Graffette : mm.16/40

**65,90**  
EURO



PER CHIODI E GRAFFETTE  
CHIEDI AL TUO NEGOZIANTE

**POWAIR0011  
MINISMERIGLIATRICE PNEUMATICA**

2 mandrini mm.3/6  
Velocità 22000 giri/min  
Fornita di 10 molette abrasive



**27,90**  
EURO

**POWAIR201  
SET 3 DISCHI  
mm.75**



**5,90**  
EURO

**POWAIR0121  
SET 5 MOLETTE  
ABRASIVE**



**2,90**  
EURO



**POWAIR0013  
LEVIGATRICE ROTORBITALE  
PNEUMATICA**

Velocità 10.500 giri/min  
Dimensioni platorello mm. 150

**59,00**  
EURO

**CARTA ABRASIVA  
CIRCOLARE Ø 150**



Codice	Descrizione	EURO
KRT231003	GRANA 40	2,50
KRT231004	GRANA 60	2,50
KRT231005	GRANA 80	2,50
KRT231007	GRANA 120	2,50
KRT231008	GRANA 180	2,50
KRT231009	GRANA 240	2,50



**POWAIR0010  
AVVITATORE  
PNEUMATICO  
REVERSIBILE**

- Forza torcente 310 Nm
- Pressione 6,2 BAR
- 14 accessori

**59,90**  
EURO

**79,90**



- 3 Batterie 1300 mAh
- 20 V

**POWX00501  
AVVITATORE REVERSIBILE**

2 velocità regolabili - 0-400/0-1400 giri/min.  
Luce led frontale



**54,90**

- 1 Batterie 1500 mAh
- 12 V

**POWX00442  
AVVITATORE REVERSIBILE**

2 velocità regolabili 0-400/0-1400 giri/min.  
- Doppio mandrino PUNTE/INSERTI - in valigetta

- 2 Batterie 1300 mAh
- 16 V



**POWX00425  
AVVITATORE REVERSIBILE**

2 velocità regolabili - 0-400/0-1400 giri/min.  
Mandrino autoserrante mm.10  
Luce led frontale

**79,90**

**99,90**

- 2 Batterie 1300 mAh
- 20 V



**POWX00435  
AVVITATORE REVERSIBILE**

2 velocità regolabili 0-400/0-1400 giri/min. - Mandrino autoserrante mm.10 - Luce led frontale

**BRUSHLESS**



VANTAGGI: -50% SU DURATA-AUTONOMIA E POTENZA

**159,00**

EURO

- 2 Batterie 2000 mAh
- 20 V
- Percussione

**POWX00450  
AVVITATORE REVERSIBILE**

2 velocità regolabili - 0-450/0-1500 giri/min.  
Mandrino autoserrante mm.10 - Luce led frontale



**119,90**

EURO

- 2 Batterie 2000 mAh
- 20 V
- Percussione

**POWX00445  
AVVITATORE REVERSIBILE**

2 velocità regolabili 0-450/0-1400 giri/min.  
Mandrino autoserrante mm.13 - Luce led frontale



**34,90**

EURO

- 4 Volt
- 27 Accessori

**POWX00420  
AVVITATORE RICARICABILE**

Potenza 4 V - luce led frontale  
ricaricabile con cavetto USB - con accessori



- 2 Batterie 1500 mAh
- 20 V

**69,90**

EURO

**POWX00422  
AVVITATORE REVERSIBILE**

Mandrino autoserrante mm.10  
Luce led frontale

**POWX00550  
AVVITATORE MULTIUSO**

1 batteria da 20 V - 2 Ah - caricabatteria - in valigetta con 25 accessori



- 1 BATTERIA 20V 2 Ah

**129,90**

EURO



- 720 W
- con percussione

**POWE10030**  
**TRAPANO A PERCUSSIONE REVERSIBILE**

Mandrino autoserrante mm. 13 - Velocità regolabile

**44,90**  
EURO



- 950 W
- con percussione

**POWE10035**  
**TRAPANO A PERCUSSIONE REVERSIBILE**

Mandrino autoserrante mm. 13 - Velocità regolabile

**56,90**  
EURO



- 850 W
- con percussione

**POWX0270**  
**TRAPANO A PERCUSSIONE REVERSIBILE**

Mandrino autoserrante mm.13  
Velocità regolabile 0-3000 giri/min.

**62,90**  
EURO



- 1050 W
- con percussione

**POWX0280**  
**TRAPANO A PERCUSSIONE REVERSIBILE**

Mandrino autoserrante mm. 13  
2 velocità regolabili

**94,90**  
EURO



- 550 W
- con percussione

**PH40550**  
**TRAPANO A PERCUSSIONE 550 W**

Mandrino a cremagliera mm.13  
Reversibile velocità variabile 0-3000 giri/min.

**22,90**  
EURO



- 800 W
- con percussione
- 78 accessori
- in valigetta

**POWX0265**  
**KIT TRAPANO A PERCUSSIONE**

reversibile - mandrino autoserrante mm.13 - velocità regolabile -  
in valigetta con accessori

**99,90**  
EURO



- Attacco esagonale
- Rivestito al titanio

**24,90**  
EURO

**117050 FRESE CONICHE SET 3 PEZZI IN HSS**

1 per mm 4-12 - 1 per mm 4-20  
1 per mm 4-32



**9,90**  
EURO

**KRT100301 UTENSILE MULTIUSO PER TAGLI CIRCOLARI Ø 30/120**



**12,90**  
EURO

**111086 PUNTE FORSTNER**

Per cerniere 15/20/25/30/35 mm



**9,90**  
EURO

**105600 ASSORTIMENTO ESTRATTORI PER VITI**

PZ. 5



**SVASATORE**

Codice	Descrizione	EURO
KRT011201	mm.10	<b>2,50</b>
KRT011202	mm.13	<b>2,50</b>
KRT011203	mm.16	<b>2,90</b>
KRT011204	mm.19	<b>3,50</b>

**KRT012003 ASSORTIMENTO PUNTE PER FERRO**

HSS MM.1-10

**13,90**  
EURO



- 19 punte

**KRT012302 ASSORTIMENTO PUNTE PER LEGNO**

MM. 3-10

**4,90**  
EURO



- 8 punte



**KRT012602 ASSORTIMENTO PUNTE MURO E CEMENTO**

SDS plus mm. 5-6-8-10-x160

**7,90**  
EURO

- 4 punte

**111087 (ex KRT012001) ASSORTIMENTO PUNTE PER FERRO**

MM. 2-3-4-5-6-8

**4,20**  
EURO

- 6 punte



**FORETTO PER TAGLIO GRES**

Attacco M14 per utilizzo su smerigliatrici

Codice	Descrizione	EURO
117068	mm.6	<b>22,90</b>
117069	mm.8	<b>24,90</b>
117070	mm.25	<b>39,90</b>
117071	mm.30	<b>44,90</b>
117072	mm.35	<b>47,90</b>
117073	mm.50	<b>79,90</b>

**111092 (ex KRT012301) ASSORTIMENTO PUNTE PER LEGNO**

MM. 4-5-6-8-10

**3,40**  
EURO

- 4 punte



**111089 (ex KRT012201) ASSORTIMENTO PUNTE PER MURO**

MM.4-5-6-8-10


**4,20**  
EURO

- 5 punte



**117096 PROLUNGA**

mm. 300 - attacco SDS plus



**4,90**  
EURO

**SEGHE A TAZZA CON PUNTA A CENTRARE E PROLUNGA MM.160**

- Corpo in acciaio al carbonio # 45
- Denti in lega YG8C



Codice	Descrizione	EURO
117090	mm.30	<b>6,90</b>
117091	mm.50	<b>7,90</b>
117092	mm.65	<b>8,90</b>
117093	mm.80	<b>10,90</b>
117094	mm.110	<b>16,90</b>
117095	mm.125	<b>19,90</b>



- Corpo in acciaio al carbonio # 45
- Denti in lega YG8C

**117097 KIT SEGHE A TAZZA - PZ.9**

Seghe a tazza Ø 30/40/65/80/100 - 1 prolunga SDS Plus mm.300 - 1 prolunga SDS max mm.300 - 2 punte a centrare

**39,90**  
EURO

**117098 KIT SEGHE A TAZZA PZ.7**

Seghe a tazza Ø 65/80/100 - 1 prolunga SDS Plus mm.300 - 1 prolunga SDS max mm.300 - 2 punte a centrare

**36,90**  
EURO





LINEA **HOBBHIT**

**PH30350**  
**SEGHETTO ALTERNATIVO 400 W**

Velocità regolabile 3000 g/min.  
Piano inclinabile  
Protezione lama  
Profondità taglio:  
- metallo mm.6  
- legno mm.45  
- plastica mm.10



• 400 W

**19,90**  
EURO

**POWC2061**  
**SEGA A GATTOCCIO 710W**

Sistema di aggancio/sgancio rapido della lama  
Capacità di taglio:  
- legno mm.115  
- metallo mm.5



• 710 W

**54,90**  
EURO

LINEA **HOBBHIT**

**POWC2020**  
**SEGA CIRCOLARE 800 W**

Lama mm. 140  
con 18 denti  
Capacità di taglio:  
90° mm. 45 -  
45° mm. 30



• 800 W

**49,90**  
EURO

LINEA **HOBBHIT**

**POWC2031**  
**SEGA CIRCOLARE 1200W**

Lama mm. 185  
con 24 denti  
Capacità taglio:  
90° mm. 62 - 45° mm. 42



• 1200 W

**59,90**  
EURO

**LAME PER SEGA CIRCOLARE CON ANELLI RIDUZIONE**



Codice	Descrizione	EURO
KRT021050	24 DENTI - Ø 185 mm	<b>6,90</b>
KRT021051	48 DENTI - Ø 185 mm	<b>7,50</b>
KRT020404	18 DENTI - Ø 140 mm	<b>6,50</b>
KRT020405	40 DENTI - Ø 140 mm	<b>9,90</b>

LINEA **HOBBHIT**

**POWC40100**  
**LEVIGATRICE ORBITALE 150 W**

Velocità oscillazioni 22.000/min  
Platello mm. 187x90  
Sistema per aggancio rapido carta abrasiva



• 150 W  
• Oscillazioni 22.000/min

**20,90**  
EURO

LINEA **HOBBHIT**

**POWC40200**  
**LEVIGATRICE PALMARE 130 W**

Velocità oscillazioni 28.000/min  
Platello con velcro mm.  
140x140x80



• 130 W  
• Oscillazioni 28.000/min

**21,90**  
EURO

LINEA **HOBBHIT**

**POWC60210**  
**MISCELATORE ELETTRICO**

Attacco M14  
Velocità 100-700 gir/min  
Dotazione frusta mm.120x500



• 1050 W

**69,90**  
EURO



LINEA  
**HOBBHIT**

**POWC1030  
DEMOLITORE  
900 W**

3 Funzioni  
3,5 Joule

- 900 W

**69,90**  
EURO



LINEA  
**HOBBHIT**

**POWC1051  
TRAPANO AVVITATORE**

Reversibile  
Mandrino autoserrante mm.10  
Luce led frontale

- 12 V

- 1 Batteria 1300 mAh LITIO

**39,90**  
EURO



**PH40550  
TRAPANO A  
PERCUSSIONE 550W**

Mandrino a cremagliera mm.13  
Reversibile velocità variabile 0-3000  
giri/min.

- 550 W

- con percussione

**22,90**  
EURO



LINEA  
**HOBBHIT**

**POWC1061  
TRAPANO AVVITATORE**

Reversibile  
Mandrino autoserrante mm.10  
Luce led frontale

- 16 V

- 1 Batteria 1300 mAh LITIO

**49,90**  
EURO



LINEA  
**HOBBHIT**

**POWC10200  
TRAPANO A  
PERCUSSIONE  
600W**

Mandrino a cremagliera mm.13  
Reversibile velocità variabile  
0-3000 giri/min.

- 600 W

**27,90**  
EURO



**PH1120  
AVVITATORE CON  
PERCUSSIONE**

2 velocità regolabili 0-350/0-1300  
giri/min. - 1 batteria 2 Ah - carica  
batteria - mandrino autoserrante  
mm.10 - luce led frontale in  
valigetta

- 20 V

- **Percussione**

- 1 Batteria 2 Ah

- In valigetta

**54,90**  
EURO



LINEA  
**HOBBHIT**

- 500 W

**POWC30110  
SMERIGLIATRICE  
ANGOLARE**

500W - per dischi mm.115

**24,90**  
EURO



**BATTERIA LITIO**

- 12 V

**POWC1051B**

**22,90**  
EURO



- 16 V

**POWC1061B**

**26,90**  
EURO

- 20 V

**PH1120B**

**29,90**  
EURO



- 900 W
- In valigetta

**79,90**  
EURO

**POWE10060  
MARTELLO DEMOLITORE**

3 Funzioni - 4,2 joule - Con 3 punte SDS + 2 Scalpelli mandrino con adattatore SDS in dotazione.



- 1600 W
- In valigetta

**109,00**  
EURO

**POWE10081  
MARTELLO DEMOLITORE**

4 Funzioni - 6 joule  
Con 3 punte SDS + 2 Scalpelli



**139,00**  
EURO

- 1600 W
- In valigetta

**POWX1175  
MARTELLO DEMOLITORE**

4 Funzioni - 5 joule - Con 3 Punte + 2 scalpelli + mandrino con adattatore SDS



**8,90**  
EURO


**114143  
SCALPELLO PIATTO**

Attacco esagonale mm.30

**8,90**  
EURO

**114144  
SCALPELLO A PUNTA**

Attacco esagonale mm.30



**199,00**  
EURO

- 1600 W
- 50 Joule
- In valigetta

**PH1600  
DEMOLITORE**

1600W - Attacco esagonale - 50 Joule - percussione 2000/min - impugnatura supplementare - Incluso 1 punta e 1 scalpello mm. 400



- 1500 W
- In valigetta

**109,90**  
EURO

**POWX1195  
MARTELLO DEMOLITORE**

4 Funzioni - 6 joule  
Con 3 Punte + 2 scalpelli



- 1300 W
- Attacco SDS max
- In valigetta

**159,00**  
EURO

**POWX11832  
MARTELLO DEMOLITORE**

1 Funzione - 25 Joule - Con 2 scalpelli + 2 impugnature supplementari



**29,90**  
EURO

- 17 Pezzi

**KRT012801  
ASSORTIMENTO PUNTE E SCALPELLI**

con attacco SDS



**99,90**  
EURO

- 1050 W
- In valigetta

**POWX11700  
TRAPANO TASSELLATORE**

4 Funzioni - 3 joule - Con punte, scalpelli e mandrino con adattatore SDS



**89,00**  
EURO

- 800 W
- In valigetta
- Studiato per i professionisti

**POWP3010  
TRAPANO TASSELLATORE**

4 Funzioni - 4 joule - Con 3 punte + 2 scalpelli



**149,90**  
EURO

- 1050 W
- In valigetta
- Studiato per i professionisti
- Attacco SDS max

**POWP3030  
MARTELLO DEMOLITORE**

3 Funzioni - 10 joule - Con 1 punta + 2 scalpelli



- 1600 W

### POWX0842 MISCELATORE ELETTRICO

6 Velocità variabili  
150/800 giri min  
Attacco filettato M14,  
fornito con frusta  
Ø mm. 160

**119,90**  
EURO



**79,90**  
EURO

### POWE80070 MISCELATORE ELETTRICO

Regolazione elettronica

- 1600 W
- GIRI/MIN 0-700
- ATTACCO M14



1050 W

### POWC60210 MISCELATORE ELETTRICO

Potenza 1050W  
6 velocità, regolazione elettronica  
100-700 g/min  
attacco M14  
con frusta Ø mm.120

**69,90**  
EURO



### FRUSTE PER MISCELATORI ELETTRICI ATTACCO M14

Codice	Descrizione	EURO
114216	Ø MM.100 X MM.600	9,90
114217	Ø MM.140 X MM.600	11,90
114218	Ø MM.160 X MM.600	13,90



Codice	Descrizione	EURO
114219	ALTA VISCOSITÀ Ø MM.100 X MM.600	8,90



Codice	Descrizione	EURO
KRT050014	DOPPIA ROTAZIONE	25,90



### FRUSTA PER PITTURA IN POLVERE ATTACCO SDS PLUS

Codice	Descrizione	EURO
KRT050012	Ø MM80 X MM.400	6,90
KRT050013	Ø MM115 X MM.500	7,90



- IN ACCIAIO ZINCATO

### FRUSTA PER ALTE VISCOSITA'

ATTACCO ESAGONALE

Codice	Descrizione	EURO
114223	Ø MM.60 X MM.560	3,90



### FRUSTA PER BASSE VISCOSITA'

ATTACCO ESAGONALE

Codice	Descrizione	EURO
114220	Ø MM.60 X MM.400	3,50
114221	Ø MM.80 X MM.400	3,90
114222	Ø MM.100 X MM.600	5,50

### KRT673001 ASTA TELESCOPICA PER CONTROSOFFITTI

Portata max Kg. 30 - MM. 1150 - 2900



- Piastra regolabile 45°/90°

**22,90**  
EURO

### 120158 KIT CANNELLO

Lunghezza mm.700 - tubo mt.10 - Bruciatore Ø mm.60 con regolatore



**49,90**  
EURO

### 120233 CUFFIA ANTIRUMORE

**4,90**  
EURO

- EN-352-1



### 120234 (ex KRTS40002) CUFFIA ANTIRUMORE PROFESSIONALE

- EN-352-1

**7,90**  
EURO

### 120229 CASCO DI PROTEZIONE

Realizzato in PVC con calotta e fascia antisudore a norma EN 397

**4,50**  
EURO



### 120230 OCCHIALI DI PROTEZIONE

CE-EN166B

**2,50**  
EURO



### KRTS30001 OCCHIALI DI PROTEZIONE

**3,90**  
EURO

- EN-166



### 120224 MASCHERINA CON FILTRO FFP2 +VALVOLA

**3,20**  
EURO

### 120223 MASCHERINA MONOUSO

**1,50**  
EURO

- 10 Pz
- NO D.P.I.
- 10 D.M.



- 2 Pz

**POWE20011  
SMERIGLIATRICE ANGOLARE**

800 W - mm.115

**35,90**  
EURO

- 800 W



**POWE20025  
SMERIGLIATRICE ANGOLARE**

1200 W - mm.125

**NUOVO  
MODELLO**

- 1200 W
- VELOCITÀ  
REGOLABILE

**44,90**  
EURO



**POWP1010  
SMERIGLIATRICE ANGOLARE**

720 W - mm.115

**45,90**  
EURO

- 720 W
- STUDIATA PER  
I PROFESSIONISTI



**POWE20030  
SMERIGLIATRICE ANGOLARE**

2200 W - mm.230

**79,90**  
EURO

- 2200 W



**POWX1348  
UTENSILE MULTIUSO**

Velocità regolabile 10000-2000/min.  
Dotazione : borsa in nylon con 34 accessori  
Per accessori vedi pagina 46

**79,90**  
EURO

- 400 W
- 34 Accessori
- Sistema aggancio  
sgancio rapido

**NOVITA'**



**POWX0611  
SMERIGLIATRICE ANGOLARE**

900 W - mm.115

**42,90**  
EURO

- 900 W



**POWX0614  
SMERIGLIATRICE ANGOLARE**

1200 W - mm.125

**49,90**  
EURO

- 1200 W



**POWX0618  
SMERIGLIATRICE ANGOLARE**

2500 W - mm.230

**99,90**  
EURO

- 2500 W
- IMPUGNATURA  
GIREVOLE



**POWXB20030  
KIT SMERIGLIATRICE**

Smerigliatrice mm.115 -  
Brushless - 2 batterie 20 V 4 Ah - 10.000 giri/min -  
1 caricabatterie - dotazione borsa in nylon con 5 dischi mm. 115 + 2 protezioni

- In valigetta
- 20 V - 4 Ah

**119,90**  
EURO



**4 Ah**

**BRUSHLESS  
MOTOR**



VANTAGGI  
MOTORE A SPUNTA  
+50% DURATA  
+50% AUTONOMIA  
+50% POTENZA

**POWXBOX015  
SMERIGLIATRICE 1200 W - MM.125**

in valigetta con accessori

- In valigetta
- 1200 W



**79,90**  
EURO

**DDD115  
DISCO ABRASIVO**

mm.115 per smerigliatrice specifico per asportazione materiali legnosi, plastici, PVC, silicone, colle dure. Indicato per levigatura pareti, intonaci, cartongesso.



- Non adatto per materiali ferrosi

**10,90**  
EURO

**123201  
CONFEZIONE  
3 DISCHI DIAMANTATI**

mm.115



- 3 Pezzi

**7,90**  
EURO

**123200  
DISCHI DIAMANTATI  
SET 2 PEZZI**

1 disco per ceramica Ø 115x1,8 mm + 1 disco universale laser Ø 115x1,9 mm - Foro da 22,2 mm circa



- 2 Pezzi

**4,90**  
EURO

**123202  
2 DISCHI TURBO  
+ 1 CERAMICA IN OMAGGIO**

Ø mm.115



- 3 Pezzi

**10,90**  
EURO

**73352  
PLATORELLO  
CON VELCRO**

Ø mm.125



- Utilizzabile con smerigliatrice o trapano

**4,50**  
EURO

**DISCO ABRASIVO**

mm.180

**CONFEZIONE  
5 PZ**



**116030  
TAMPONE**

mm.180

**4,50**  
EURO



**POWX0474P  
PLATORELLO**

MM. 180 PER LUCIDATRICE



**116031  
TAMPONE IN LANA**

mm.180

**4,50**  
EURO



**8,90**  
EURO

**DUT115  
DISCO UNIVERSALE**

mm.115 - per taglio ferro, alluminio, metallo, plastica e legno



**22,00**  
EURO

**119220  
DISCO DIAMANTATO**

per ceramica mm.115



**4,50**  
EURO

**DGP115  
DISCO DA TAGLIO**

per gres porcellanato mm.115



**9,90**  
EURO

**STW115  
DISCO TURBO VENTILATO**

CLASSE A\* mm.115



**6,90**  
EURO

**STW231  
DISCO TURBO VENTILATO**

CLASSE A\* mm.230



**20,90**  
EURO

**119232 (ex KRT070410)  
DISCHI DA TAGLIO**

CF.6 pz. - per acciaio inox senza flangia mm.115



- 6 Pezzi

**4,20**  
EURO

**DLG115  
DISCO TAGLIO LEGNO**

mm.115



**PRODOTTO  
IN ITALIA**

**9,90**  
EURO

**119229  
DISCO DIAMANTATO**

mm.230



- Turbo universale senza flangia

**19,90**  
EURO

**119228  
DISCO DIAMANTATO**

mm.115



- Turbo universale

**4,90**  
EURO

**POWE30015  
SEGHETTO ALTERNATIVO 710 W**

Velocità regolabile 0-2800/min.  
Funzione pendolare a 4 posizioni  
Piano inclinabile  
Lama attacco a T

**42,90**  
EURO



- 710 W  
- Luce a Led

**POWE30010  
SEGHETTO ALTERNATIVO 450 W**

Velocità 3000/min.  
Piano inclinabile  
Lama attacco universale

**27,90**  
EURO



- 450 W

**PH30350  
SEGHETTO ALTERNATIVO 400 W**

Velocità regolabile 3000 g/min.  
Piano inclinabile  
Protezione lama  
Profondità taglio:  
- metallo mm.6  
- legno mm.45  
- plastica mm.10

**19,90**  
EURO



- 400 W

**POWX0331  
SEGHETTO ALTERNATIVO**

Velocità regolabile 0-3000/min  
Funzione pendolare a 4 posizioni  
Piano inclinabile  
Lama attacco a T + U



- 650 W

**48,90**  
EURO

**POWX0361  
SEGHETTO ALTERNATIVO**

Velocità regolabile 0-3000/min  
Funzione pendolare a 4 posizioni  
Piano inclinabile  
Lama attacco a T + U



- Guida laser  
- 810 W

**69,90**  
EURO



- 710 W

**POWE30030  
SEGHETTO A GATTOCCIO**

Velocità regolabile 0-2800/min  
Impugnatura girevole  
Con 2 lame, per legno e per ferro  
Sistema di aggancio e sgancio rapido della lama

**64,90**  
EURO



- 920 W

**POWX03971  
SEGHETTO A GATTOCCIO**

Velocità regolabile 0-3000/min - Impugnatura girevole -  
Con 2 lame, per legno e per ferro -  
Sistema di aggancio e sgancio rapido della lama.

**74,90**  
EURO



**KRT034001  
LAME PER SEGHE A GATTOCCIO**

Con attacco universale per cartongesso  
mm. 225

**7,50**  
EURO

2 Pezzi



**7,50**  
EURO

2 Pezzi

**KRT032003  
LAME PER SEGHE A GATTOCCIO**

Con attacco universale per profili, tubi e lastre in ferro mm. 225



**ASSORTIMENTO  
10 LAME SEGHETTO**

Codice	Descrizione	EURO
KRT041090	Attacco a "T"	11,90
KRT045090	Attacco universale	11,90



**KRT031003  
LAME PER SEGHE A GATTOCCIO**

mm.230 Con attacco universale per legni teneri e plastica

**6,90**  
EURO

2 Pezzi



**KRT033001  
LAME PER SEGHE A GATTOCCIO**

Con attacco universale per legno, tubi e profili in ferro mm.225

**7,50**  
EURO

2 Pezzi



**KRT031001  
LAME PER SEGHE A GATTOCCIO**

Con attacco universale per legni teneri mm.225

**3,50**  
EURO

2 Pezzi

**POWE40020  
LEVIGATRICE PALMARE**

Oscillazioni 26.000/min  
Platello con velcro mm 140x140x180



• 140 W

**27,90**

EURO

**POWX0481  
LEVIGATRICE PALMARE**

Velocità oscillazioni 26000/min. - Filtro raccogli polvere  
Platello con velcro mm.140x140x80



• 220 W

**44,90**

EURO

**POWX0485  
LEVIGATRICE COMBINATA 3 IN 1**

Rotorbitale/Orbitale -Velocità rotazione 14000 giri/min Oscillazione 28000 giri/min - Platello rettangolare mm.100x110  
Filtro raccogli polvere - Triangolare "ferro da stiro" mm.110x157



• 260 W

**69,90**

EURO

**POWE40030  
LEVIGATRICE ROTORBITALE**

Velocità regolabile 12.000-26.000/min  
Platello con velcro diametro mm 125



• 450 W

**57,90**

EURO

**POWX0471  
LEVIGATRICE ROTORBITALE**

Velocità regolabile 0-26000/min  
Platello con velcro diametro mm.125



• 450 W

**64,90**

EURO

**POWX0490  
LEVIGATRICE TRIANGOLARE**

Velocità oscillazione 22000/min Platello con velcro mm.90x90x90



• 300 W

**49,90**

EURO

**POWE40010  
LEVIGATRICE ORBITALE**

Oscillazioni 24.000/min Dimensioni platello mm 187x93 -  
Sistema per aggancio rapido carta abrasiva



• 180 W

**34,90**

EURO

**POWX0441  
LEVIGATRICE ORBITALE**

Velocità oscillazione 12000-22000/min Filtro raccogli polvere  
Platello con velcro mm. 115x230  
Con sistema di attacco rapido carta abrasiva



• 330 W

**57,90**

EURO

### POWX07583 TRONCATRICE CON PIANO 2000W

Lama mm.254 con 36 denti  
Inclinabile 0-45°  
Capacità di taglio max  
(funzione  
troncatrice) mm.75x125  
Capacità di taglio max  
(funzione banco sega)  
mm.52

- 2000 W

**329,90**  
EURO



### PH210 TRONCATRICE CON PIANO 1200W

Lama mm.210 con 24 denti  
Inclinabile 0-45°  
Capacità di taglio max  
(funzione troncatrice) mm. 55 x 120  
Capacità di taglio max  
(funzione banco sega) mm.30

- 1200 W

**149,90**  
EURO



### PH250 TRONCATRICE CON PIANO 1800W

Lama mm.250 con 36 denti  
Inclinabile 0-45°  
Capacità di taglio max (funzione  
troncatrice) mm. 75 x 130  
Capacità di taglio max  
(funzione banco sega) mm. 40

- 1800 W

**249,90**  
EURO



### PH305 TRONCATRICE CON PIANO 2000W

Lama mm.305 con 48 denti  
Inclinabile 0-45°  
Capacità di taglio max (funzione  
troncatrice) mm. 85x170  
Capacità di taglio max  
(funzione banco sega) mm.55

- 2000 W

**279,90**  
EURO



### POWX07595 BANCO SEGA

Capacità di taglio:  
0° mm 85 - 45° mm 65

2000 W

LAMA  
mm.250

**234,00**  
EURO



**+ 1 riduzione**  
Misura della riduzione  
in dotazione.



**+ 3 riduzioni**  
Misure delle riduzioni  
in dotazione.



**+ 4 riduzioni**  
Misure delle riduzioni  
in dotazione.



**+ 5 riduzioni**  
Misure delle riduzioni  
in dotazione.



### LAME MULTIUSO

Ideali per taglio di alluminio, plastica, ottone, rame

Codice	Ø mm	Denti	Riduzioni	EURO
KRT020500	85	24	A	7,90
KRT020504	210	60	B	17,90
KRT020505	254	60	B	29,90
KRT020506	305	100	B	59,90
LAMA PER ALLUMINIO KRT022450	305	72	D	24,90

### LAME PER LEGNO CON ANELLI RIDUZIONE

Codice	Ø mm	Denti	Riduzioni	Euro
KRT020404	140	18	C	6,50
KRT020405	140	40	C	9,90
KRT020406	150	18	C	9,90
KRT020407	150	40	C	10,90
KRT021000	160	18	D	4,90
KRT020410	165	24	B	10,90
KRT020411	165	48	B	17,90
KRT021050	185	24	D	6,90
KRT021051	185	48	D	7,50
KRT021100	190	48	D	7,90
KRT021150	200	24	D	7,90
KRT020419	200	60	B	13,00
KRT021200	210	24	D	7,90
KRT021201	210	48	D	9,90
KRT021250	216	60	D	9,90
KRT021300	250	24	D	12,90
KRT021301	250	48	D	13,90
KRT020426	250	80	B	25,90
KRT021350	254	24	D	14,90
KRT021351	254	48	D	14,90
KRT021352	254	72	D	15,90
KRT020429	254	80	B	27,90
KRT021450	305	48	D	19,90
KRT021451	305	72	D	20,90
KRT020431	305	100	B	45,90
KRT021500	315	48	D	20,90
KRT021501	315	72	D	27,90
KRT020433	315	100	B	47,90
* KRT021800	350	36	D	32,90

\* Nuovo inserimento





**139,90**  
EURO

**POWX075200  
SUPPORTO UNIVERSALE  
PER TRONCATRICI**

Portata max Kg. 150 - Lunghezza regolabile supporti per asse : in altezza cm90/98,7 in larghezza cm.118,5/200



**79,90**  
EURO

**POWX53300T  
SUPPORTO UNIVERSALE PER TRONCATRICI**

Portata max Kg. 90 - Dimensioni base di appoggio mm.580x520 - Altezza mm.825



**26,90**  
EURO

**POWX0700T  
SUPPORTO  
PORTATA KG.60  
ALTEZZA CM.68-108**



**9,90**  
EURO

**119234  
DISCO DIAMANTATO  
PER CERAMICA**

mm. 180 - foro Ø mm.30 + 2 riduzioni Ø mm.24,4-22,2



**159,00**  
EURO

- 800 W

**POWX2300  
TAGLIAPIASTRELLE**

Disco mm.180 - capacità di taglio : 90° mm.34 - 45° mm.22 Inclinalabile 0-45° - dimensioni piano di lavoro mm.420x380 Dispositivo salvavita



- 1800 W

- In valigetta

**POWX0650  
SCANALATORE PER MURO**

1800W - 2 dischi taglio laser mm.150  
Profondità di taglio max mm. 45  
Larghezza di taglio regolabile mm. 14/24/34/44

**199,00**  
EURO



**8,90**  
EURO

**119235  
DISCO UNIVERSALE A  
SECCO**

mm.150 - Ideale per taglio pietra, tegole e cemento - Foro mm 22,2



- 1500 W

**POWX075700  
TRONCATRICE  
1500W**

Lama mm.210 con 24 denti - Guida laser  
- Inclinalabile 0-45°  
- Capacità di taglio max mm.55x120

**119,90**  
EURO

**POWX0640  
SCANALATORE PER MURO**

1700W - 2 dischi taglio laser mm.150  
Profondità di taglio regolabile mm.10/40 - Larghezza di taglio regolabile da mm. 8 a mm. 42

**NUOVO  
MODELLO**

**129,00**  
EURO

- 1700 W

- In valigetta



**TRONCATRICE  
RADIALE**

Guida laser  
Inclinalabile  
0-45°



**TRONCATRICE  
RADIALE 2200W**

Guida laser  
Doppia inclinazione 45°

**\*OMAGGIO  
lama supplementare  
mm. 254 - 24 denti**



- **DOPPIA  
INCLINAZIONE**

Codice	Descrizione	EURO
POWX075710S	Lama mm.210 con 24 denti - 1600W - Capacità di taglio max mm.70x305	<b>209,00</b>
* POWX075730S	Lama mm.254 con 24 denti - 2100W - Capacità di taglio max mm. 75x305	<b>269,00</b>

Codice	Descrizione	EURO
* POWX075740DB	Capacità di taglio max mm.90x310 - Lama mm.254 con 24 denti	<b>299,00</b>
POWX075750DB	Capacità di taglio max mm.105x330 - Lama mm.305 con 40 denti	<b>379,00</b>

**79,90**

EURO

- 400 W

**POWX139  
LEVIGATRICE LIMA A NASTRO**

Velocità regolabile 300-3700/min  
Dimensioni nastro mm.457x13



**72,90**

EURO

- 1010 W

**POWE40040  
LEVIGATRICE A NASTRO**

Velocità regolabile 0-380/min  
Dimensioni nastro mm 533 x 76



- 2000 W

**39,90**

EURO

**POWP6081  
PISTOLA TERMICA**

Regolazione temperatura 50-600°C  
Flusso aria variabile 180-280 L/m  
Dotazione 2 ugelli - Display LCD



- 950 W

**POWX0460  
LEVIGATRICE A NASTRO**

Velocità regolabile 0-380/min - Dimensioni nastro mm.533x76

**114,90**

EURO



**32,90**

EURO

**KRT060185  
ASSORTIMENTO  
15 FRESE ATTACCO MM.8**



**59,90**

EURO

- 2000 W  
- Display LCD

**POWX1025  
PISTOLA TERMICA**

Regolazione della temperatura a tre posizioni  
Flusso Aria variabile 200/500l/min  
Dotazione: 4 Ugelli multifunzione + 1 spatola



- 1200 W

**79,90**

EURO

**POWE80020  
FRESATRICE VERTICALE 1200 W**

Velocità regolabile 11000-30000/min  
Attacco mm.6/8 - 3 x frese mm.8



- 1500 W



**POWX093  
FRESATRICE VERTICALE**

Velocità regolabile 6000-26000/min  
Attacco mm.8/12 - In valigetta con 12 frese  
attacco mm.12

**139,90**

EURO



- 2000 W

**PHT8041  
PISTOLA ARIA CALDA**

Temperatura: 440/600° C  
Flusso aria 250/550 l/min

**17,90**

EURO



- 2000 W

**22,90**

EURO

**POWE80041  
PISTOLA ARIA CALDA**

Doppia regolazione della temperatura: 350/600° C  
2 velocità - Flusso aria 300/500 l/min



- 1200 W

**POWX0910  
FRESATRICE VERTICALE 1200 W**

Velocità regolabile 11000-30000/min  
Attacco mm.6/8 - In valigetta con 6 frese attacco mm.8

**89,90**

EURO

**POWX13700  
FISSATRICE ELETTRICA 45 W**

Per graffette mm.8/14 - Chiodi mm.16  
In dotazione: valigetta + 200 graffette mm.14 + 100 chiodi mm.15 ( per graffette e chiodi chiedi al tuo negoziante )



- 45 W

**39,90**  
EURO

**POWE30050 - SEGA CIRCOLARE**

Lama mm.185 - Capacità di taglio: 90° mm 65 - 45° mm 42



**64,90**  
EURO

- 1200 W

- 1800 W

- Guida Laser



**149,90**  
EURO

**POWX0550 SEGA CIRCOLARE**

Lama mm.210 - Capacità di taglio 90° mm.70 - 45° mm.52



- 1500 W

- Guida Laser

**119,90**  
EURO

**POWX0520 - SEGA CIRCOLARE**

Lama mm.185 - Capacità di taglio 90° mm.64 - 45° mm.48

**POWX1310  
FRESATRICE PER  
LINGUETTE**

Lama mm.100  
Altezza di taglio  
mm.0-30  
Profondità di taglio  
mm.2-4-5-7-12-19 Per  
linguette da 0-10-20



**POWX131A**  
LAMA RICAMBIO MM.100

**13,90**  
EURO

**POWX1365MB  
MINI SEGA CIRCOLARE**

**124,90**  
EURO

600 W - per dischi mm.89 - con  
dima per tagli angolari

- 600 W

- 3 dischi mm.89



Per lame ricambio chiedi  
al tuo negoziante

**POWX195  
SEGHETTO DA TRAFORO**

Piano inclinabile 45° dimensione di  
taglio mm.50x406



**159,00**  
EURO

- 120 W

**POWX195A**

lame ricambio pz. 10

**9,90**  
EURO



- 900 W

**99,90**  
EURO

**POWX1110  
PIALLA ELETTRICA**

Larghezza max mm.82  
Profondità mm.0-3

**94,90**  
EURO

- 900 W

**64,90**  
EURO

- 900 W

**POWE80030  
PIALLA ELETTRICA**

Larghezza massima mm.82  
Profondità 0-3mm



**3,50**  
EURO

**POWX111KN**  
set 2 coltelli ricambio per  
pialla mm.82

**SEGA A NASTRO**

Codice	Descrizione	EURO
PH08	350 W - altezza max di taglio mm.90 - piano regolabile 0-45° mm. 300x300 - lama mm.1425x6,3x6T	159,90
PH010	550 W - altezza max di taglio mm.155 - piano regolabile 0-45° mm. 350x350 - lama mm.1848x10x6T	299,90

Codice	Descrizione	EURO
PH08A	LAMA RICAMBIO 1425x6,3x6T	12,90
PH010A	LAMA RICAMBIO mm.1848x10x6T	14,90

### PH300 TRAPANO A COLONNA

350 Watt  
5 velocità  
Mandrino mm.13  
Altezza mm.580

- 350 W
- Altezza mm.580
- Piano di lavoro inclinabile



**99,90**  
EURO

### PH301 TRAPANO A COLONNA

450 Watt  
12 velocità  
Mandrino mm.16  
Altezza mm.840



**Puntatore laser**

- 450 W
- Altezza mm.840
- Piano di lavoro inclinabile



**209,00**  
EURO

### PH302 TRAPANO A COLONNA

450 Watt  
16 velocità  
Mandrino mm.16  
Altezza mm.1580



**Puntatore laser**

- 450 W
- Altezza mm.1580
- Piano di lavoro inclinabile
- Rivestimento motore in rame



**399,00**  
EURO

#### MORSA PER TRAPANO A COLONNA



Codice	Descrizione	EURO
113050	mm. 65 x PH300	16,90
113051	mm. 100 x PH301-PH302	23,90



Per ricambi chiedi al tuo negoziante

### POWX0479 CARTEGGIATRICE PER MURO 1050W

Platello circolare mm. 225 con luce LED  
Impugnatura telescopica cm. 110-165  
Fornita con borsa per trasporto  
6 pezzi carte abrasive assortite  
Con sacco raccogli polvere



- Telescopica
- 6 Carte abrasive assortite incluse
- Luce a led

**199,00**  
EURO

PER RICAMBI CARTEGGIATRICI CHIEDI AL TUO NEGOZIANTE

### POWX0478 CARTEGGIATRICE PER MURO 1200W

Ø mm.225 - Con sacco raccogli polvere  
PZ 8 carte abrasive assortite



- 8 Carte abrasive assortite incluse

**129,90**  
EURO

### POWX04761 CARTEGGIATRICE PER MURO 710W

Diametro mm.225 - Telescopica (cm. 110-165)  
Include 6 carte abrasive assortite



- Telescopica
- Luce a led frontale
- 6 Carte abrasive assortite incluse

**139,90**  
EURO

### POWX0477 CARTEGGIATRICE PER MURO 710W

Platello circolare mm. 225 +Platello triangolare mm. 285x285x285 - Impugnatura telescopica cm. 110-165 - Fornita con borsa per trasporto  
12 pezzi carte abrasive assortite



- Telescopica
- Testa intercambiabile
- 2 in 1

**209,90**  
EURO

**SISTEMA DI SGANCIO RAPIDO**

**12 CARTE ABRASIVE ASSORTITE INCLUSE**

### PZ. 5 CARTA ABRASIVA TRIANGOLARE MM. 285 X285X285

Codice	Descrizione	EURO
KRT232504	Grana 60	5,50
KRT232506	Grana 100	5,50
KRT232509	Grana 120	5,50

### PZ. 5 DISCO ABRASIVO mm. 225

Codice	Descrizione	EURO
KRT232004	Grana 60	6,90
KRT232006	Grana 100	6,90
KRT232007	Grana 150	6,90
KRT232008	Grana 180	6,90
KRT232009	Grana 240	6,90
KRT232011	Grana 400	6,90

**POWX04950**  
**Spazzolatrice 300 W**

Velocità regolabile 1600-3000/min - Dotazione : 1 x rullo abrasivo Ø45x60mm - 1 x spazzola lamellare Ø60x10 mm 1 x spazzola lamellare Ø60x60mm - Valigetta



- 300 W

**79,90**

EURO

**POWX1280**  
**SMERIGLIATRICE DOPPIA DA BANCO**

Con prolunga flessibile - Dischi abrasivi mm.75x20 Giri 0-9900/min- Compreso valigetta con 100 accessori



- 120 W

**75,90**

EURO

**POWX04960**  
**LUCIDATRICE PER AUTO**

Platorello mm.240 - 3100 giri/min. Dotazione : 2 panni per lucidatura - Per ricambi chiedi al tuo negoziante

- 120 W



**42,50**

EURO

**POWE41030**  
**LUCIDATRICE**

Velocità regolabile 1000-3500/min  
Platorello MM.180 - Con accessori



- 1200 W

- Velocità regolabile

**67,90**

EURO

**KRT270311**  
**RULLO ABRASIVO FLESSIBILE**

FLESSIBILE 60X60

**9,90**

EURO



**KRT270301**  
**RULLO ABRASIVO FLESSIBILE**

FLESSIBILE 60X15

**6,90**

EURO



**KRT270401**  
**SPAZZOLA OTTONE**

Ø60x10mm

**12,90**

EURO



**RULLO ABRASIVO**

Codice	Descrizione	EURO
KRT270101	3XG80 Ø45X60MM	5,90
KRT270105	3XG120 Ø45X60MM	5,90



**SPAZZOLA LAMELLARE**

Codice	Descrizione	EURO
KRT270201	G80 Ø60X10MM	7,50
KRT270211	G80 Ø60X60MM	12,90



**KRT270501**  
**KIT 7 PZ. ACCESSORI PER SPAZZOLATRICE**

2 x rulli abrasivi G80 Ø60x45mm  
1 x rullo abrasivo G120 Ø60x45mm  
1 x spazzola lamellare G80 Ø60x10mm 1 x spazzola lamellare G80 Ø60x60mm 1 x rullo flessibile G80 Ø60x15mm  
1 x spazzola ottone Ø60x10mm

**29,90**

EURO



**POWX1270**  
**SMERIGLIATRICE COMBINATA DA BANCO**

2950 giri/min. - Disco abrasivo a secco mm.150  
Nastro abrasivo mm.50x686

**79,90**

EURO

- 350 W



**PH150**  
**SMERIGLIATRICE DOPPIA DA BANCO**

2950 Giri/min. - Dischi abrasivi mm.150x16



- 150 W

**37,90**

EURO

**PH200C**  
**SMERIGLIATRICE COMBINATA DA BANCO**

2950 Giri/min. - Disco abrasivo a secco mm. 150  
Disco abrasivo ad acqua mm. 200

- 250 W

**67,90**

EURO



**POWDP4060  
UTENSILE MULTIUSO 20/40 V**

velocità oscillazione regolabile 10000-40000/min. sistema con aggancio/sgancio rapido



- 6 ACCESSORI



**59,90**  
EURO



**POWDP75300  
MINI TRAPANO 20/40 V**

Velocità regolabile 5000-33000/min. mandrino mm. 3,2 - prolunga flessibile



**69,90**  
EURO

**POWE90600  
ASSORTIMENTO**

Per Mini trapano



- 102 ACCESSORI

**11,90**  
EURO

**KRT990045  
ASSORTIMENTO**

Lame e carta abrasiva per multiutensile



**17,90**  
EURO

- 23 ACCESSORI

**KRT990015  
LAMA A PALETTA**

Per cemento, colla, legno mm. 28x5



**5,50**  
EURO

**KRT990030  
LAMA AL DIAMANTE**

Per marmo, piastrelle e intonaco



**8,50**  
EURO

**KRT990040  
ASSORTIMENTO 3 PEZZI**

3 Lame per multiutensile



**10,90**  
EURO



**KRT990036  
PLATORELLO A PUNTA**

MM.37X50

**5,50**  
EURO

**POWX1341  
MINI TRAPANO 200 WATT**

Con 126 accessori - 10.000-40.000 giri/min  
Mandrini Ø 1,6 - 2,4 - 3,2 - Prolunga flessibile



- 126 accessori  
- 200 W

**59,90**  
EURO

**KRT990020  
DISCO A SEGMENTO**

Per legno, plastica mm.90x1,4



**7,50**  
EURO

**KRT990021  
DISCO A SEGMENTO**

Per legno, metallo, plastica mm.87x1,4



**9,90**  
EURO

**POWX1345P  
PLATORELLO**

Per multiutensile POWX1347MC



**4,90**  
EURO

**KRT990025  
DISCO AL CARBURO**

Per ceramica, cemento intonaco mm. 88



**9,90**  
EURO

**KRT990013  
LAMA DENTATA**

Per legno, metallo e chiodi mm. 44



**5,50**  
EURO

**KRT990014  
LAMA DENTATA**

Per legno e plastica mm. 68



**4,90**  
EURO

**KRT990009  
LAMA DENTATA**

Per legno, metallo e plastica mm.10



**4,90**  
EURO

**LAMA DENTATA**



Codice	Descrizione	EURO
KRT990010	Per legno - mm.40x34x2	5,50
KRT990011	Per legno, metallo plastica, mm.40x34x1,4	8,90

**POWE80060  
MINI TRAPANO 135 W**

Velocità regolabile 8000-32500/min. mandrini mm.2,4 + 3,2 prolunga flessibile



- 135 W  
- 40 Accessori

**39,90**  
EURO



- 1200 W  
- 20 LT

Preso 220 V per  
elettrodomestici  
Max 1000 W

**59,90**  
EURO

**PH0343  
BIDONE ASPIRATUTTO INOX**

Per solidi e liquidi - Capacità 20 litri - Bidone in acciaio inox - Tubo flessibile 1,5 metri - Con accessori - Base con ruote piroettanti.



- 1200 W  
- 30 LT

**79,90**  
EURO

**PH0344  
BIDONE ASPIRATUTTO INOX**

Per solidi e liquidi - Capacità 30 litri - Bidone in acciaio inox - Con presa per il collegamento di elettrodomestici fino a 1000W di potenza



- 1600 W  
- 50 LT

Preso 220 V per  
elettrodomestici  
Max 2000 W

**149,90**  
EURO

**PH0345  
BIDONE ASPIRATUTTO INOX**

Per solidi e liquidi - Capacità 50 litri - Bidone in acciaio inox - Con presa per il collegamento di elettrodomestici fino a 2000W di potenza



- 600 W  
- 4 LT

**26,90**  
EURO

**POWX3004  
ASPIRACENERE**

per filtri ricambio chiedi al tuo negoziante



**PER ACCESSORI  
CHIEDI AL TUO  
NEGOZIANTE**



- 800 W  
- Funzione soffiatore  
- Per filtri ricambio  
chiedi al tuo  
negoziante

**29,90**  
EURO

**PH0316  
ASPIRACENERE**

800 W - Capacità 15 litri - Bidone in acciaio - Tubo flessibile mt. 1,20 con terminale in acciaio - Filtro Hepa



- 1600 W  
- Funzione soffiatore  
- Per filtri ricambio  
chiedi al tuo  
negoziante

**45,90**  
EURO

**POWX3013  
ASPIRACENERE**

1600W - Capacità 20 Litri Bidone in acciaio - Tubo flessibile mt.1 - con terminale in alluminio Filtro Hepa



- 1600 W  
- 20 LT  
- Con accessori

**119,90**  
EURO

**POWX326  
BIDONE ASPIRATUTTO LAVA-ASCIUGA**

1600 W - 20 L - con accessori



- 1200 W  
- Funzione soffiatore  
- Per filtri ricambio  
chiedi al tuo  
negoziante

**33,90**  
EURO

**PH0310  
ASPIRACENERE**

1200W - Capacità 15 Litri Bidone in acciaio Tubo Flessibile mt. 1 con terminale in acciaio filtro a cappello lavabile



**269,90**  
EURO

- 6,5 HP
- SCHEDA AVR\*
- AVVIAMENTO MANUALE

**PH2200  
GENERATORE DI CORRENTE**

Potenza max 2200 W, nominale 2000 W, motore 4 tempi 196 cc, funzionamento con benzina senza piombo, serbatoio benzina 15 L olio 0,6 L, autonomia 13 ore, 2 prese schuko, avviamento manuale.



**319,90**  
EURO

- 7 HP
- SCHEDA AVR\*
- AVVIAMENTO MANUALE

**PH3000  
GENERATORE DI CORRENTE**

Potenza max 3000 W, nominale 2800 W, motore 4 tempi 210 cc, funzionamento con benzina senza piombo, serbatoio benzina 15 L olio 0,6 L, autonomia 10 ore, 2 prese schuko, avviamento manuale.



**599,00**  
EURO

- 15 HP
- SCHEDA AVR\*
- AVVIAMENTO MANUALE

**PH5500  
GENERATORE DI CORRENTE**

Potenza max 5500 W, nominale 5000 W, motore 4 tempi - 420 cc, funzionamento con benzina senza piombo, serbatoio benzina 25 L olio 1,1 L, autonomia 8 ore, 3 prese schuko, avviamento manuale.



**639,00**  
EURO

- 15 HP
- SCHEDA AVR\*
- AVVIAMENTO A CHIAVE

**PH5500C  
GENERATORE DI CORRENTE**

Potenza max 5500 W, nominale 5000 W, motore 4 tempi 420 cc, funzionamento con benzina senza piombo, serbatoio benzina 25 L olio 1,1 L, autonomia indicativa 8 ore, 3 prese schuko, avviamento a chiave.



**116200  
TANICA**

In plastica per carburante da 5 lt. con tubo flessibile

**4,90**  
EURO

**POWXG6100  
POMPA MANUALE**

Per travaso  
olio-benzina  
Cap. 1,6 lt

**22,90**  
EURO



**KIT RUOTE + IMPUGNATURE**



Codice	Descrizione	EURO
119016	KIT RUOTE + MANIGLIE PER GENERATORE PH2200+PH3000	24,90
119019	KIT RUOTE + MANIGLIE PER GENERATORE PH5500 / PH5500C	34,90

\*AVR (Automatic Voltage Regulator): regolatore elettronico della tensione (stabilizzatore tensione). I generatori con sistema AVR utilizzano un controllo elettronico della tensione che ne stabilizza i valori migliorando prestazioni e funzionamento delle apparecchiature collegate.



**114509  
CARRUCOLA  
CON GANCIO Ø 200**

Zincata - Portata 50Kg




**39,90**

EURO

**114507  
BANDIERA ZINCATA  
MM.880**

Portata MAX 150Kg



**79,90**

EURO

**PH913  
VERRICELLO MANUALE**

Portata max kg. 540



**24,90**

EURO

**PH914  
VERRICELLO MANUALE  
A CINGHIA**

Portata max. Kg. 540



**24,90**

EURO

**PH905  
VERRICELLO ELETTRICO 12 V**

Telecomando a filo - Trazione max: per oggetti inerti Kg. 900 traino su ruote Kg. 2700



- CAVO MT 9,14

**84,90**

EURO

**114508  
CARRUCOLA DI SICUREZZA**

Autobloccante - Zincata  
Portata Kg 50 - Per funi  
Ø mm. 18-20-22



**BREVETTATO**

**139,90**

EURO

**114510  
GANCIO PER CARRUCOLA**

Zincata  
Portata 50Kg



**59,90**

EURO

**PH915  
ARGANO MANUALE A FUNE**

Portata max kg. 2000



**22,90**

EURO

**PH910  
ASTA PER PARANCO**

Portata max kg. 600



Portata 600 Kg

Portata 250 Kg

**47,90**

EURO

**PARANCO ELETTRICO CON TELECOMANDO  
WIRELESS**

Telecomando wireless portata 40 mt

- CAVO MT 18



40 mt

**PARANCI ELETTRICI**

- CAVO MT 12



LUNGHEZZA CAVO METRI 12. - DOPPIA CARRUCOLA.

Codice	Descrizione	EURO
PH906	Portata kg. 125-250 Altezza sollevamento 12mt./6mt	99,90
PH908	Portata kg. 300-600 Altezza sollevamento 12mt./6mt.	154,90

**PARANCO A CATENA**



Codice	Descrizione	EURO
PH911	Portata kg. 1000 Kg Altezza sollevamento 3 mt.	64,90
PH912	Portata kg. 2000 Kg Altezza sollevamento 3 mt.	89,90

Codice	Descrizione	EURO
PH916	Portata kg. 125-250 Altezza sollevamento 18mt./9mt	179,00
PH917	Portata kg. 200-400 Altezza sollevamento 18mt./9mt.	229,00
PH918	Portata kg. 300-600 Altezza sollevamento 18mt./9mt.	239,00

- CAVO MT 18



**PARANCI ELETTRICI**

LUNGHEZZA CAVO METRI 18. DOPPIA CARRUCOLA.

Codice	Descrizione	EURO
PH900	Portata kg. 125-250 Altezza sollevamento 18mt./9mt	99,90
PH901	Portata kg. 200-400 Altezza sollevamento 18mt./9mt.	149,90
PH902	Portata kg. 300-600 Altezza sollevamento 18mt./9mt.	159,90

### KRT706510 MISURATORE DI DISTANZA

Con puntatore laser per calcolo superfici e volumi, 6 funzioni, portata massima 60 mt

**79,90**  
EURO



### KRT706500 MISURATORE DI DISTANZA

Con puntatore laser - 4 funzioni - portata massima 20 mt

**42,90**  
EURO



### KRT706300T LIVELLA LASER AUTOLIVELLANTE

Con allineamento a croce portata 12 mt. - lunghezza d'onda 635 nm  
Tempo di allineamento < 6 sec  
treppiede incluso

**63,90**  
EURO



### KRT706400 RILEVATORE 4 IN 1 PER MURI

Per la rilevazione di oggetti in metallo, legno cavi elettrici ed umidità  
Profondità massima di rilevazione:  
Rame mm. 50  
Materiali ferrosi mm. 120  
Materiali non ferrosi mm. 80  
Legno mm. 20  
Temperatura massima di servizio +50°C / -10°C

**67,90**  
EURO



### POWX720 LIVELLA LASER AUTOLIVELLANTE

Con allineamento orizzontale, verticale e a croce, portata 10mt. - lunghezza d'onda 650 nm - treppiede telescopico mm 475- 1240

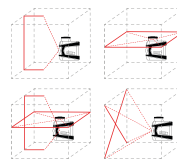
**89,00**  
EURO



### KRT706320 LIVELLA LASER AUTOLIVELLANTE 360°

Con allineamento orizzontale, verticale e a croce, portata 15mt.  
Lunghezza d'onda 635 nm  
Tempo di allineamento < 6sec -  
**TREPPIEDE NON INCLUSO**

Treppiede non incluso



**99,00**  
EURO

### KRT706900 TREPPIEDI

In alluminio estensibile cm 50/152

**22,50**  
EURO



### 115167 LIVELLA MAGNETICA

mm.230 - Con 3 bolle

3 Bolle

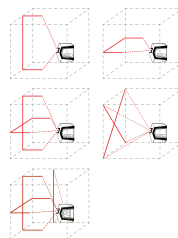


**3,50**  
EURO

### KRT706310 LIVELLA LASER AUTOLIVELLANTE 90°

Con allineamento orizzontale, verticale e a croce, portata 12 mt. - lunghezza d'onda 635 nm  
Tempo di allineamento < 6sec  
**TREPPIEDE NON INCLUSO**

Treppiede non incluso



**59,00**  
EURO



### 115165 LIVELLA LASER MULTIFUNZIONE

Con 2 bolle orizzontale-verticale flessometro mt 2,4 puntatore laser portata 15 mt.

**10,50**  
EURO



2 Bolle

### LIVELLA MAGNETICA

Codice	Descrizione	EURO
LM400	MM.400	6,90
LM500	MM.500	7,50
LM600	MM.600	7,90
LM800	MM.800	9,50

2 Bolle



### FLACONE POLVERE



Codice	Descrizione	EURO
CP224B	POLVERE BLU - 224 GR	<b>3,60</b>
CP224R	POLVERE ROSSA - 224 GR	<b>3,60</b>
CP336B	POLVERE BLU - 336 GR	<b>4,50</b>
CP336R	POLVERE ROSSA - 336 GR	<b>4,50</b>
* CP1000B	POLVERE BLU - 1 Kg	<b>10,90</b>
* CP1000R	POLVERE ROSSA - 1 Kg	<b>10,90</b>

\* Nuovi inserimenti

### POLVERE BIANCA

ad alta visibilità, adatta per strade o sfondi scuri.



Codice	Descr.	EURO
CP224W	224 GR	<b>3,60</b>
CP336W	336 GR	<b>4,50</b>
* CP1000W	1 KG	<b>10,90</b>

\* Nuovi inserimenti

### POLVERE FLUO

ad alta visibilità, 200 gr



Codice	Descrizione	EURO
CP224G	POLVERE FLUO VERDE	<b>6,20</b>
CP224A	POLVERE FLUO ARANCIONE	<b>6,20</b>

### 114050 KIT TRACCIARIGHE

kit composto da tracciarighe, polvere gr. 115 e minilivella



**4,90**  
EURO

### 114052 KIT TRACCIARIGHE MT.30

con polvere gr.115



**5,50**  
EURO

### 114075 FILO ALLINEATORE PRATIC



- 50 Mt

**8,90**  
EURO

### FLESSOMETRO GOMMATO



Codice	Descrizione	EURO
HT3016	MT.3 X MM.16	<b>4,50</b>
HT5025	MT.5 X MM.25	<b>7,90</b>
HT8025	MT.8 X MM.25	<b>10,90</b>
HT1025	MT.10 X MM.25	<b>13,50</b>

### 115053 FLESSOMETRO GOMMATO

MT. 5 X 19 mm.



**PROMO**

**3,50**  
EURO

### FLESSOMETRO GOMMATO



Codice	Descrizione	EURO
1503016	MT.3 X MM.16	<b>3,90</b>
1505025	MT.5 X MM.25	<b>6,90</b>
1508025	MT.8 X MM.25	<b>9,90</b>

### FLESSOMETRO GOMMATO



Codice	Descrizione	EURO
MTL3016	MT.3 X MM.16	<b>2,90</b>
MTL5019	MT.5 X MM.19	<b>4,70</b>
MTL5025	MT.5 X MM.25	<b>4,90</b>
MTL8025	MT.8 X MM.25	<b>9,90</b>

**3,50**  
EURO



### 1502144 DOPPIOMETRO IN LEGNO BICOLORE CON RIVETTI

Lungh. 2 metri



### 1502132 DOPPIOMETRO IN LEGNO GIALLO CON RIVETTI

Lungh. 2 metri

**2,50**  
EURO

### HFT1350 ROTELLA METRICA

nastro fibra mt. 50



**19,90**  
EURO

### LST1350 ROTELLA METRICA

nastro acciaio mt. 50



**39,90**  
EURO

### 115004 CALIBRO IN ACCIAIO INOX

Misurazioni interne, esterne e di profondità.



**16,90**  
EURO

### 115005 CALIBRO DIGITALE IN ACCIAIO INOX

Misurazioni interne Esterne e di profondità



**20,90**  
EURO

### TRACCIATORE



Codice	Descrizione	EURO
RL30	mt. 30	<b>19,90</b>
RL50	mt. 50	<b>42,90</b>

### CAZZUOLINO

Punta quadra,  
manico in gomma



- Professionale

Codice	Descrizione	EURO
114028	mm.140	3,90
114029	mm.160	3,90

### CAZZUOLA

Professionale punta quadra,  
manico in gomma



- Professionale

Codice	Descrizione	EURO
114018	mm.180	5,90
114019	mm.190	5,90
114020	mm.200	5,90

### FRATTONE

MINI LISCIO



- Professionale

Codice	Descrizione	EURO
114060	mm. 80x200	7,50
114066	mm. 100x240	7,50

### 114030

#### FRATTONE GOMMASPUGNA

mm.100x210

**7,90**  
EURO



### CAZZUOLA

Professionale punta tonda,  
manico in gomma



- Professionale

Codice	Descrizione	EURO
114008	mm.180	5,90
114009	mm.190	5,90
114010	mm.200	5,90

### CAZZUOLINO

Punta tonda.  
Manico in gomma



- Professionale

Codice	Descrizione	EURO
114024	140 mm	3,90
114025	160 mm	3,90



- Professionale

**8,50**  
EURO

### 114026 FRATTONE ACCIAIO LISCIO

Manico in gomma mm.120x280

### CAZZUOLA

Professionale,  
manico in legno



Codice	Descrizione	EURO
114001	CAZZUOLA PUNTA TONDA MM.180	4,20
114005	CAZZUOLA PUNTA QUADRA MM.190	4,20
114012	CAZZUOLINO PUNTA TONDA MM.140	3,50
114013	CAZZUOLINO PUNTA TONDA MM.160	3,50
114016	CAZZUOLINO PUNTA QUADRA MM.140	3,50
114017	CAZZUOLINO PUNTA QUADRA MM.160	3,50

**2,90**  
EURO



### 114038 FRATTONE PLASTICA

mm.140x440

- Professionale



### 114027 FRATTONE ACCIAIO DENTATO 10X10

Manico in gomma  
mm.120x280

**8,50**  
EURO



**27,90**  
EURO

### 120266 VENTOSA IN ALLUMINIO

2 PLACCHE - Ø 115 mm - Portata Kg 90



**35,90**  
EURO

### 120267 VENTOSA IN ALLUMINIO

3 PLACCHE - Ø 115 mm - Portata Kg 165

**4,90**  
EURO

### 120277 VENTOSA IN PLASTICA

1 PLACCA - Ø 115 mm - Portata Kg 50



**9,90**  
EURO

### 120278 VENTOSA IN PLASTICA

2 PLACCHE - Ø 115 mm - Portata Kg 70

### MAZZUOLA IN GOMMA



- Nera
- Manico in fibra

Codice	Descrizione	EURO
RH50	Ø mm. 50	<b>3,50</b>
RH60	Ø mm. 60	<b>4,50</b>

### MAZZUOLA IN GOMMA



- Bianca
- Manico in fibra

Codice	Descrizione	EURO
RH50/B	Ø mm. 50	<b>4,90</b>
RH60/B	Ø mm. 60	<b>7,50</b>

### MARTELLINA MALEPEGGIO

Testa in acciaio forgiato - gr 400



Codice	Descrizione	EURO
CHAM400	Manico in fibra	<b>10,90</b>
MLP400	Manico in grafite	<b>10,90</b>

### MARTELLINO CARPENTIERE



- Manico in grafite

Codice	Descrizione	EURO
MCG250	GR.250	<b>11,50</b>
MCG300	GR.300	<b>11,90</b>

### MAZZETTA MURATORE



- Manico in fibra

Codice	Descrizione	EURO
SH800	GR.800	<b>8,50</b>
SH1000	GR.1000	<b>8,90</b>
SH1200	GR.1250	<b>10,50</b>

### MARTELLINO CARPENTIERE



- Manico in fibra

Codice	Descrizione	EURO
RHFM250	GR.250	<b>9,50</b>
CH300	GR.300	<b>10,90</b>
CH400	GR.400	<b>11,50</b>

### MAZZA A COPPIA



- Manico in fibra

Codice	Descrizione	EURO
SH3000	GR.3000	<b>25,90</b>
SH4000	GR.4000	<b>29,90</b>
SH5000	GR.5000	<b>33,90</b>

### LEVERINO DA CARPENTIERE IN ACCIAIO



Codice	Descrizione	EURO
114096	mm.500	<b>9,90</b>
114097	mm.600	<b>10,90</b>
114098	mm.800	<b>11,90</b>

### MAZZETTA MURATORE



- Manico in grafite

Codice	Descrizione	EURO
MZG800	GR.800	<b>9,90</b>
MZG1000	GR.1000	<b>10,90</b>
MZG1250	GR.1250	<b>12,90</b>

### MARTELLINO "TIPO TEDESCO"



- Manico in grafite

Codice	Descrizione	EURO
109123	GR. 100	<b>4,90</b>
109124	GR.200	<b>5,50</b>
109125	GR.300	<b>5,90</b>
109127	GR.500	<b>8,90</b>
109126	GR.800	<b>9,20</b>
109128	GR.1000	<b>12,50</b>


### MARTELLINO "TIPO TEDESCO"



- Manico in fibra

Codice	Descrizione	EURO
MHF100	GR.100	<b>3,90</b>
MHF200	GR.200	<b>4,50</b>
MHF300	GR.300	<b>5,50</b>
MHF400	GR.400	<b>5,90</b>
MHF500	GR.500	<b>6,90</b>
MHF800	GR.800	<b>8,90</b>
MHF1000	GR.1000	<b>9,90</b>

### PUNTE E SCALPELLI RIAFFILABILI IN ACCIAIO CROMO VANADIO



CCC

CPC

Codice	Descrizione	EURO
CCC250	Scalpello 250 mm.-Ø16	<b>5,50</b>
CCC300	Scalpello 300 mm.-Ø16	<b>6,50</b>
CCC350	Scalpello 350 mm.-Ø16	<b>7,50</b>
CCC400	Scalpello 400 mm.-Ø16	<b>7,90</b>
CPC250	Punta 250 mm.-Ø16	<b>5,50</b>
CPC300	Punta 300 mm.-Ø16	<b>6,50</b>
CPC350	Punta 350 mm.-Ø16	<b>7,50</b>
CPC400	Punta 400 mm.-Ø16	<b>7,90</b>

**IL MANICO IN GRAFITE RICHIEDE MINORE SFORZO DURANTE IL LAVORO ASSICURANDO MAGGIORE RESISTENZA**

**9,00**  
EURO



**MS350L**  
**CESOIA A DOPPIA LEVA**

Taglio sinistro

**9,00**  
EURO



**MS350R**  
**CESOIA A DOPPIA LEVA**

Taglio destro

**9,00**  
EURO



**MS350S**  
**CESOIA A DOPPIA LEVA**

Taglio dritto

**1,20**  
EURO



**111005**  
**ARCHETTO MINI PER FERRO**

Lunghezza Lama mm 150

**4,90**  
EURO



**111041**  
**ARCHETTO CON LAMA**

Lunghezza Lama mm 300

**4,00**  
EURO



**111002**  
**SEGNETTO PORTALAMA**

con lama mm.150 impugnatura ergonomica

**5,50**  
EURO



**111001**  
**SEGNETTO PORTALAMA**

**1,20**  
EURO



**KRT806004**  
**LAMA PER SEGNETTO IN ACCIAIO HCS**

mm.300 - CONF.2PZ

**1,70**  
EURO



**111003**  
**SEGNETTO**

con lama mm.150

**1,60**  
EURO



**HSB300**  
**LAMA PER SEGNETTO IN ACCIAIO BIMETAL**

mm.300 - CONF.100PZ

**1,30**  
EURO



**HSH300**  
**LAMA PER SEGNETTO IN ACCIAIO HSS**

mm.300 - CONF.100PZ

**9,50**  
EURO



**HS04**  
**ARCHETTO CON LAMA PER FERRO**

MM.300 - impugnatura con materiale antiscivolo

**1,50**  
EURO

**KRT806001**  
**LAME RICAMBIO mm.150**



- 5 Pz

**3,90**  
EURO



**111042**  
**ARCHETTO DA TRAFORO**

Lama mm.125

**2,90**  
EURO

**KRT803002**  
**LAME RICAMBIO**

mm.130

- 12 Pz

**6,90**  
EURO



**107218**  
**CESOIA PER LATTONIERE**

MM. 50



**FORBICE INOX**

Codice	Descrizione	EURO
DS160	mm.160	<b>2,90</b>
DS200	mm.200	<b>3,60</b>
DS250	mm.250	<b>4,50</b>

**114249  
PICCONE CON MANICO IN LEGNO**

Testa in acciaio forgiato



**11,90**  
EURO



**15,90**  
EURO

**114230  
BADILE  
ULTRALEGGERO  
CON MANICO IN  
LEGNO**

**9,90**  
EURO

**114233  
BADILE IN  
ACCIAIO  
VERNICIATO  
CON MANICO  
IN LEGNO**



**22,90**  
EURO

**MS260S  
CESOIA**

DRITTA - mm. 250

**22,90**  
EURO

**MS260L  
CESOIA**

SINISTRA - mm. 250

**22,90**  
EURO

**MS260R  
CESOIA**

DESTRA - mm. 250



**PC200  
TRONCHESE**

Per taglio: acciaio d  
olce HRC mm.4 acciaio  
duro HRC 40 mm.2,5  
acciaio  
armonico HRC 42 mm.2,5

**- Lunghezza  
mm. 200**

**19,00**  
EURO

**114174  
GINOCCHIERA CON  
INSERTI IN GEL 2 PEZZI**



**14,90**  
EURO

**114176  
GINOCCHIERA IN GOMMA NERA 2 PEZZI**



**7,90**  
EURO



**114257  
BORSA DOPPIA PER CARPENTIERE  
IN CUOIO CON CINTURA**

Con tasche portaoggetti e cinghie porta-  
martello

**8,90**  
EURO



**114255  
BORSA SINGOLA  
PER CARPENTIERI**

**7,90**  
EURO



**114190  
SECCHIO PLASTICA**

NERO - Ø CM.34

**2,40**  
EURO



**114191  
SECCHIO PLASTICA**

ROSSO - Ø CM.36

**3,40**  
EURO

**TAGLIABULLONI STANDARD**

Coltelli neri, adatti ad un impiego  
generale

**PER TAGLIABULLONI  
E COLTELLI CHIEDI  
IL PREZZO IN QUESTO NEGOZIO**

Codice	Descrizione
NBC300	lungh. 300 mm.
NBC350	lungh. 350 mm.
NBC450	lungh. 450 mm.
NBC600	lungh. 600 mm.
NBC750	lungh. 750 mm.
NBC900	lungh. 900 mm.

**LAME RICAMBIO  
COLTELLI STANDARD**

Codice	Descrizione
NBCC300	lungh. 300 mm.
NBCC350	lungh. 350 mm.
NBCC450	lungh. 450 mm.
NBCC600	lungh. 600 mm.
NBCC750	lungh. 750 mm.
NBCC900	lungh. 900 mm.



**117084  
FORETTO**

Lama  
mm. 150



**6,90**  
EURO

**AGP600  
ACCETTA CARPENTIERE**

GR.600



**- Manico in  
grafite**

**9,90**  
EURO



**111046  
SEGACCIO PER  
CALCESTRUZZO  
CELLULARE**

mm.650

**19,90**  
EURO

**120292**  
**PISTOLA PER SILICONE PROFESSIONALE**

con regolazione flusso uscita silicone

**14,90**

EURO



Foro taglio beccuccio



Regolatore flusso silicone



Sistema antigoccia



**120280 (ex KRT551004)**  
**PISTOLA PER SILICONE O GRASSO**

Corpo in alluminio mm 225

**5,90**

EURO



**120294**  
**PISTOLA PER SILICONE**

in alluminio

**12,90**

EURO



**Vernice goffrata**

**120310**  
**PISTOLA PER SCHIUMA POLIURETANICA**

MM.32



**11,90**

EURO

**PISTOLA PER ANCORAGGI CHIMICI**

per cartucce ml. 400.



Codice	EURO
120298	12,90
120300	14,90
120305	19,90

**120288**  
**PISTOLA SILICONE 'EXPO-PROFI'**



**5,90**

EURO



**120290**  
**PISTOLA PER SILICONE**

**2,40**

EURO



**120296**  
**PISTOLA PER SILICONE A 2 STELI**

**3,20**

EURO



**120293**  
**PISTOLA PER SILICONE**

PROFESSIONALE

**16,90**

EURO

**114204**  
**SET 3 SPATOLE**

In plastica  
mm. 38 - 75 - 152



**2,00**

EURO

**25001**  
**TELO MONOUSO**

MT. 4 X 5



**1,00**

EURO

**SPUGNA ABRASIVA**



Codice	Descrizione	EURO
KRT562001	GRANA 60	1,50
KRT562002	GRANA 80	1,50
KRT562003	GRANA 120	1,50
KRT562004	GRANA 240	1,50

**POWX354**  
**VERNICIATORE BASSA PRESSIONE**

**59,90**

EURO



- CAPACITA' 800ML - 4 LT
- 500W
- UGELLO DA MM 2,6
- Con sistema HVLP (flusso a bassa pressione)



**PHV358**  
**VERNICIATORE A BASSA PRESSIONE 750W +TROLLEY**

Capacità 800 ml. - 800 gr/min con 2 ugelli Ø 1,8-2,6 mm. tubo metri 3 - uscita spruzzo in verticale, orizzontale e circolare

**69,90**

EURO

- 750 W
- Con sistema HVLP (flusso a bassa pressione)



**POWX1350  
AFFILATORE UNIVERSALE 96 W**

Per coltelli, forbici, punte HSS, scalpelli da legno



**37,90**  
EURO

**POWX135A  
DISCO ABRASIVO PER AFFILATORE UNIVERSALE**



**11,90**  
EURO

**115217  
RASCHIETTO**

Multiuso



**1,20**  
EURO

**LAME DI RICAMBIO PER RASCHIETTO**



Codice	Descrizione	EURO
115231	PZ. 10 cm 10 per Art. 115230	1,90
115227	PZ. 10 cm 15 per Art. 115242	3,50



**119025  
TAGLIA POLISTIROLO**  
a filo 3 in 1 - 10 W

**19,90**  
EURO

**8,90**  
EURO



**115402  
COLTELLO "BASIC"**

Lunghezza totale cm. 15,50 - Richiudibile - Lama satinata in acciaio HRC 52-54 - Impugnatura con inserti in legno

**8,90**  
EURO



**115404  
COLTELLO "MIMETIC"**

Lunghezza totale cm. 17,90 - Richiudibile - Lama brunita in acciaio 52-54 - Impugnatura con disegno mimetico - Clip di aggancio

**8,90**  
EURO



**115403  
COLTELLO "COUNTRY"**

Lunghezza totale cm. 17,90 - Richiudibile - Lama in acciaio HRC 52-54 - Impugnatura con inserimenti in legno

**8,90**  
EURO



**115401  
COLTELLO "TEKNICO"**

Lunghezza totale cm. 18,50 - Richiudibile - Lama brunita in acciaio HRC 52-54 - Impugnatura in alluminio - Clip di aggancio



**7,50**  
EURO

**Manico da 600 mm**

**Fissaggio a 2 viti**

**115242  
RASCHIETTO MANICO LUNGO**

LAMA mm.150x14 usare lame ricambio 115227



**9,90**  
EURO

**Fissaggio a 2 viti**

**Manico da 370/620 mm**

**ESC90  
RASCHIETTO MANICO TELESCOPICO**

Con 10 lame - usare lame ricambio 115225



**4,80**  
EURO

**Manico da 310 mm**

**115230  
RASCHIETTO MANICO LUNGO**



**4,90**  
EURO

**Fissaggio a 2 viti**

**Manico da 450 mm**

**115241  
RASCHIETTO MANICO LUNGO**

LAMA mm.100x14 usare lame ricambio 115231

### PISTOLA TERMOCOLLANTE 10(60)W

Con 2 cartucce colla incluse



Codice	Descrizione	EURO
119280	10(60)W - COLLA MM.8	4,90
119283	25(80)W - COLLA MM.11	6,90

### STICK COLLA TRASPARENTE



Codice	Descrizione	EURO
119281	Ø 8X MM 50 - 12 PEZZI	0,90
119284	Ø 11X MM 100 - 6 PEZZI	1,50

### POWX147 PISTOLA TERMOCOLLANTE RICARICABILE CON USB

2 CARTUCCE

**Tempo riscaldamento 25 sec.**



**25,90**  
EURO

### POWX146 PISTOLA TERMOCOLLANTE RICARICABILE 25W

Cartucce mm.11 - Flusso colla 15 gr/min - Tempo riscaldamento circa 5 min. - Inclusi 3 ugelli + 6 cartucce.

**In valigetta**



**22,90**  
EURO



**3 Lame**

**1,90**  
EURO

**TK205 CUTTER**

Lama MM.18



**TK2500 CUTTER**

Lama MM.25

**Professionale**

**4,90**  
EURO



**115211 CUTTER**

lama mm.18

**1,50**  
EURO



**115214 CUTTER ANTINFORTUNISTICA CON LAMA RETRATTILE**

**1,50**  
EURO



**115255 CUTTER**

Lama MM.18

**8,50**  
EURO



**K913 LAMA TRAPEZOIDALE**

**1,50**  
EURO

**10 Lame**



**115226 PER COLTELLO ANTINFORTUNISTICA**

(115214)

**1,50**  
EURO

**10 Lame**



**3 Lame**

**2,50**  
EURO

**115258 CUTTER**

Lama MM.9


**Caricamento automatico**



**115200 CUTTER**

Lama MM.9

**0,50**  
EURO



**115210 CUTTER**

Lama MM.18

**0,75**  
EURO



**115256 CUTTER**

Lama MM.18

**2,90**  
EURO



**115254 CUTTER**

Lama MM.18

**3,60**  
EURO

**LAME PER CUTTER**

**10 Lame**



Codice	Desc.	EURO
115220	mm. 9	0,60
115225	mm. 18	0,90
TK2510	mm. 25	4,90



**K114 LAMA AD UNCINO**

**2,90**  
EURO

**10 Lame**

**101129**  
**CHIAVE PER PONTEGGI A CRICCHETTO**

MM. 21X22




**9,90**  
EURO

**101125**  
**SET CHIAVI COMBinate** **54,90**

25 Pezzi - mm. 6-32

- 25 Pezzi
- Cromo vanadio



**101127**  
**CHIAVE PER BOMBOLE GAS**

MM 25



**1,50**  
EURO

**CHIAVI COMBinate**

- Cromo vanadio



Codice	Descrizione	EURO
101015	6 MM	1,50
101025	7 MM	1,20
101016	8 MM	1,50
101026	9 MM	1,50
101017	10 MM	1,50
101018	11 MM	1,50
101027	12 MM	1,50
101019	13 MM	1,90
101020	14 MM	1,90
101021	17 MM	2,50
101022	19 MM	2,90
101023	21 MM	2,90
101024	22 MM	3,50

**101128**  
**CHIAVE PER PONTEGGI**

mm. 21x22




**7,50**  
EURO

**101130**  
**CHIAVI POLIGONALI** **10,90**

mm. 6-22

- 8 Pezzi



**SERIE 6 CHIAVI A TUBO**

- 6 Pezzi



Codice	Descrizione (mm)	EURO
KRT506003	8x9-10x11-12x13-14x15-17x19	11,50
101406	8x9-10x11-12x13-14x15-16x17	4,90

**SET CHIAVI COMBinate**



- Cromo vanadio

**SET CHIAVI FISSE**



- 8 Pezzi

Codice	Descrizione	EURO
101050	Forgiate - mm.6-22	6,90
101046	Finitura satinata - mm.6-22 CROMO VANADIO	11,90

Codice	Descrizione	EURO
101111	SET 8 CHIAVI - mm. 8-19	9,90
101114	SET 12 CHIAVI - mm. 6-22	14,90

**CHIAVI COMBinate CON CRICCHETTO**

CROMO/VANADIO



- Cromo vanadio

Codice	Descrizione	EURO
101100	10 MM	5,50
101101	13 MM	6,50
101102	17 MM	7,90

**CHIAVI FISSE**

- Cromo vanadio



Codice	Descrizione	EURO
101003	6 X 7 MM	1,50
101004	8 X 9 MM	1,50
101005	10 X 11 MM	1,50
101006	12 X 13 MM	1,90
101007	14 X 15 MM	1,90
101008	16 X 17 MM	2,50
101009	18 X 19 MM	2,90
101010	20 X 22 MM	3,50
101011	21 X 23 MM	4,50
101012	24 X 27 MM	4,90
101013	25 X 28 MM	5,50
101014	30 X32 MM	6,90

**101048**  
**SET CHIAVI FISSE**

mm. 6-32

**21,90**  
EURO



- Cromo vanadio
- 12 Pezzi

**CHIAVI COMBinate SNODATE CON CRICCHETTO**

CROMO/VANADIO



**NOVITA'**

Codice	Descrizione	EURO
101120	CHIAVE COMBINATA A CRICCO SNODATA MM. 10	6,50
101121	CHIAVE COMBINATA A CRICCO SNODATA MM. 13	7,50
101122	CHIAVE COMBINATA A CRICCO SNODATA MM. 17	8,90

**101105**  
**SET CHIAVI COMBinate A CRICCO**

mm. 8/10/13/14/17/19

**28,90**  
EURO

- 6 Pezzi
- Cromo vanadio



**101108**  
**CHIAVI COMBinate SNODATE CON CRICCHETTO**

mm.8/10/12/13/17/19

**44,90**  
EURO

- Cromo vanadio
- 6 Pezzi





• 22 PEZZI

**13,90**  
EURO

**KRT064460  
ASSORTIMENTO INSERTI IN ACCIAIO S2**

Con impugnatura a cricco e prolunga



• CROMO/VANADIO  
• 18 Pezzi

**9,90**  
EURO

**KRT400007  
PORTAINSERI A  
CRICCHETTO**

Impugnatura ergonomica



• 52 Pezzi

**23,90**  
EURO

**KRT064900  
KIT PER RIPARAZIONE SMARTPHONE**



• CROMO/VANADIO  
• 38 Pezzi

**10,50**  
EURO

**KRT400008  
PORTAINSERI  
A CRICCHETTO**

Impugnatura ergonomica



• ATTACCO 3/8  
• 12 Pezzi

**24,50**  
EURO

**KRT500113  
CRICCHETTO CON  
BUSSOLE**

Attacco 3/8" -  
10/11/12/13/14/  
15/17/19/22/24



• ATTACCO 1/2  
• 12 Pezzi

**29,90**  
EURO

**102006 (ex KRT500114)  
CRICCHETTO CON  
BUSSOLE**

Cricchetto da 1/2" cromo/  
vanadio con impugnatura  
gommata contenente 10  
bussole  
10/11/12/13/14/15/17/19/22/24



• ATTACCO 1/4  
• 12 Pezzi

**15,90**  
EURO

**KRT500112  
CRICCHETTO CON  
BUSSOLE**

Attacco 1/4" - 4/5/6/7/8/9/  
10/11/12/13 mm



• ATTACCO 1/4  
• 28 Pezzi

**19,90**  
EURO

**102007 (ex  
KRT500115)  
CRICCHETTO CON  
BUSSOLE E  
INSERTI**



**NUOVO  
MODELLO**

• Attacco 1/4  
• 40 Pezzi

**12,90**  
EURO

**105190 (ex KRT064610)  
ASSORTIMENTO INSERTI  
+ IMPUGNATURA  
+ CRICCHETTO**

Con 32 inserti e 5 bussole

**102004  
SET CRICCHETTO 1/4" - 23 PZ**

12 inserti mm 25:  
- croce: ph1, ph2, ph3  
- taglio: mm. 4,5,6  
- esagonale: mm. 4-5-6  
- torx: t15, t20, t25  
8 bussole attacco: 1/4 mm 5, 6, 7, 8, 9, 10, 11, 12  
- 1 prolunga mm.50  
- 1 cricchetto - 1 adattatore per inserti

• 23 PEZZI

**6,90**  
EURO



**KRT064800  
ASSORTIMENTO INSERTI CROMO/VANADIO**



• 98 PEZZI  
• Cromo vanadio

**15,90**  
EURO

**105047  
SET 26 PZ CACCIAVITE**

6 BUSSOLE mm. 4, 5, 5,5, 6, 7, 8  
18 inserti:  
- esagonale: H3, H4, H5, H6  
- quadro: S0, S1, S2, S3 - taglio: mm. 3, 4, 5, 6  
- croce: PH0, PH1, PH2, PH3 - pozidrive: PZ1, PZ2

**5,90**  
EURO

• Confezione 26 Pezzi



**105204  
KIT CACCIAVITE DI PRECISIONE 9 IN 1**

Contiene 9 inserti: - Phillips PH00 - PH0 - PH1  
Taglio mm.1 - 1,5 - 2 - Torx T6 - T7 - T8

**2,90**  
EURO

• 9 in 1





**105200 (ex KRT063700)**  
**PORTA INSERTI AD ANGOLO**

Dotazione: 2 inserti PH2 - 2 inserti PZ2

**8,50**  
EURO



**KRT062500**  
**SET 4 BUSSOLE MAGNETICHE**

mm.13/15/17/19

**10,90**  
EURO



**KRT502100**  
**SET 3 BUSSOLE CON SNODO**

Attacco 1/4-3/8-1/2

**9,50**  
EURO

**BUSSOLE PER FISSAGGIO DADI**

Attacco 1/4 lunghezza mm. 65



Codice	Descrizione	EURO
KRT062100	mm.8	1,90
KRT062200	mm.10	1,90
KRT062300	mm.13	2,50



**4,90**  
EURO

**KRT502101**  
**SET 4 ADATTATORI PER BUSSOLE**

ATTACCO 1/4-3/8-1/2-3/4

**9,90**  
EURO

**3 PEZZI**

**101162**  
**SET 3 PROLUNGHE PER BUSSOLE**

Prolunghe per bussole attacco 1/2",  
lunghezza mm.75-125-250

**102008 (ex KRT500111)**  
**ASSORTIMENTO CHIAVI A BUSSOLA ESAGONALI**

9 PZ. MM.10-22 ATTACCO 1/2

**NUOVO MODELLO**

**9 PEZZI**

**9,90**  
EURO

**KRT502102**  
**ADATTATORI PER BUSSOLE ATTACCO ESAGONALE**

ATTACCO 1/4 - 3/8 - 1/2

**3 PEZZI**



**4,50**  
EURO

**BUSSOLE PER AVVITATORI/TRAPANI CON PERCUSSIONE**

Misura 17/19/21



**3 PEZZI**

Codice	Descrizione	EURO
KRT095100	Lunghezza 38 mm	12,90
KRT095200	Lunghezza 77 mm	19,90



**101400**  
**CHIAVE DINAMOMETRICA 1/2"**

28-210 Nm - 1 prolunga da mm.125 - 1 adattatore 1/2" - 3/8"  
Lunghezza mm. 450



**39,90**  
EURO

**- Lunghezza mm.450**



**REVERSIBILE**

**CRICCHETTO REVERSIBILE CROMO/VANADIO**  
**ATTACCO QUADRO MASCHIO CON MECCANISMO A 72 DENTI**

Codice	Descrizione	EURO
102206	Attacco 1/4" - Lunghezza mm.170	8,50
102207	Attacco 3/8" - Lunghezza mm.200	10,50
102208	Attacco 1/2" - Lunghezza mm.250	13,50



**- Acquisto a multipli di 12 pezzi**

**0,90**  
EURO

**132250**  
**PORTA CHIAVI**

a 2 anelli



**2,60**  
EURO

**102016**  
**CHIAVE A CROCE MULTIPLA PER ARMADIETTI**





**6,90**  
EURO



**105040  
CACCIAVITE UNIVERSALE**

Punta in acciaio - Per viti PZ/PH/Taglio

**CACCIAVITE PROFESSIONALE RESISTORX**



Codice	Descrizione	EURO
76085	T8 X 60	2,50
76088	T9 X 60	3,20
76091	T10 X 80	3,50
76094	T15 X 80	3,50
76097	T 20 X 100	3,90
76100	T25 X 100	3,90
76103	T 27 X 100	3,90



**CACCIAVITE PROFESSIONALE A TAGLIO**



Codice	Descrizione	EURO
75800	MM.3 X 75	2,50
75806	MM.4 X 80	2,90
75822	MM.5,5 X 125	3,20
75842	MM.6,5 X 150	3,90
75850	MM.8 X 150	5,20

**76230  
SET 5 CACCIAVITI PROFESSIONALI PER MECCANICA**

Lama in acciaio cromo-molibdeno  
Punta magnetica brunita  
Impugnatura ergonomica  
in materiale bicomponente  
antiscivolo

**CONFEZIONE  
5 PZ**

**CROMO  
MOLIBDENO**



**13,50**  
EURO

**CACCIAVITE PROFESSIONALE NANO**



Codice	Descrizione	EURO
75820	MM.5,25 X 38	2,90
74810	PH1 X 38	3,20
74820	PH2 X 38	3,20

**CACCIAVITE PROFESSIONALE TORX**



Codice	Descrizione	EURO
76079	T6 X 60	2,50
76082	T7 X 60	2,50

**CACCIAVITE PROFESSIONALE A CROCE POZIDRIVE**



Codice	Descrizione	EURO
76003	PZ1 X 75	3,20
76010	PZ2 X 100	3,90
76015	PZ3 X 150	5,20

**CACCIAVITE PROFESSIONALE ISOLATO A TAGLIO**



Codice	Descrizione	EURO
75673	MM.3 X 100	3,20
75677	MM.4 X 100	3,90
75679	MM.5,5 X 125	4,20

**CACCIAVITE PROFESSIONALE A CROCE PHILLIPS**



Codice	Descrizione	EURO
74800	PH0 X 75 MM.	2,50
74813	PH1 X 100 MM.	3,20
74825	PH2 X 100 MM.	3,90
74829	PH3 X 150 MM.	4,90

### 105245 SET 6 CACCIAVITI COMBINATI DI PRECISIONE

Taglio + Croce

**6 PZ**

**9,90**

EURO



### 105012 SET 6 CACCIAVITI COMBINATI DI PRECISIONE

Taglio + Croce

**6 PZ**

**2,70**

EURO



### 105140 SET 6 CACCIAVITI COMBINATI DI PRECISIONE

Con impugnatura antiscivolo

- Confezione 6 pz

**4,20**

EURO



### KRT400004 SET CACCIAVITI BUSSOLE - INSERTI

Lama in acciaio  
cromo-vanadio  
Punta magnetica brunita  
Impugnatura ergonomica  
in materiale  
bicomponente  
antiscivolo



- Confezione 44 pz
- Cromo/Vanadio

**20,90**

EURO

### CHIAVI A "T"

Esagonale + Ball point - Impugnatura anatomica bicomponente - Lama in acciaio cromo-vanadio

Codice	Descrizione	EURO
101265	CHIAVI "T" ESAG.LUNGHE MM.2	1,90
101266	CHIAVI "T" ESAG.LUNGHE MM.2,5	1,90
101267	CHIAVI "T" ESAG.LUNGHE MM.3	1,90
101268	CHIAVI "T" ESAG.LUNGHE MM.4	2,90
101269	CHIAVE "T" ESAG.LUNGA MM.5	2,90
101270	CHIAVE "T" ESAG.LUNGA MM.6	4,50
101271	CHIAVE "T" ESAG.LUNGA MM.8	5,50
101272	CHIAVE "T" ESAG.LUNGA MM.10	6,50

### CACCIAVITE CERCAFASE

200V-250V

- 220 V

- 250 V



Codice	Descrizione	EURO
VT201	Lunghezza mm. 140	1,30
VT304	Lunghezza mm. 190	1,60

### CHIAVE A "T"

Torx + Resistorx - Impugnatura anatomica bicomponente - Lama in acciaio cromo-vanadio

Codice	Descrizione	EURO
101274	CHIAVE "T" TORX+RES.TORX T10	1,90
101275	CHIAVE "T" TORX+RES.TORX T15	2,90
101276	CHIAVE "T" TORX+RES.TORX T20	2,90
101277	CHIAVE "T" TORX+RESIST.T25	2,90
101278	CHIAVE "T" TORX+RES.TORX T27	3,90
101279	CHIAVE "T" TORX+RES.TORX T30	3,90
101280	CHIAVE "T" TORX+RES.TORX T40	4,50

### 105270 SET 6 CACCIAVITI PER MECCANICA

Punta magnetica  
Lama in acciaio

- Crono/Vanadio

- Confezione 6 pz

**6,90**

EURO





**4,50**  
EURO

**101296**  
**SET 8 CHIAVI BALL POINT PIEGHEVOLI**

mm. 1,5-6



**4,50**  
EURO

**101297**  
**SET 8 CHIAVI ESAGONALI PIEGHEVOLI**

mm. 1,5-6



**4,50**  
EURO

**101295**  
**SET 8 CHIAVI resistorx**


T9 - T40



**4,50**  
EURO

**HW2108**  
**SET 8 CHIAVI ESAGONALI PIEGHEVOLI**

mm. 2,5-10



**2,90**  
EURO

**HW2080**  
**SET 8 CHIAVI ESAGONALI CON ANELLO**

mm. 1,5-6



**4,50**  
EURO

**HW2100**  
**SET 10 CHIAVI ESAGONALI CON ANELLO**

mm. 1,5-10



**3,90**  
EURO

**HW4200**  
**SET 6 CHIAVI RESISTORX PIEGHEVOLI - T10 - T30**



**6,90**  
EURO

**101306**  
**SET 9 CHIAVI ESAGONALI LUNGHE**

mm. 1,5-10



**6,90**  
EURO

**101305**  
**SET 9 CHIAVI ESAGONALI LUNGHE + BALL POINT**

mm. 1,5-10



**17,50**  
EURO

**101300**  
**SET 9 CHIAVI A "T"**

Resistorx T10-T50



**6,90**  
EURO

**101307**  
**SET 9 CHIAVI RESISTORX T10/T50**

Lunghezza da mm.90(T10) a mm.212(T50)



**HW3200**  
**SET 9 CHIAVI ESAGONALI + BALL POINT**

**5,90**  
EURO

mm. 1,5-10



**HW3300**  
**SET 9 CHIAVI TORX**

**5,90**  
EURO

T10 - T50



**HW3100**  
**SET 9 CHIAVI ESAGONALI**

**5,90**  
EURO

mm. 1,5-10



### KRT016001 ANELLI PER REGOLAZIONE

Profondità di perforazione  
Ø mm. 6/8/10



**3,50**

EURO

### PUNTA FORSTNER PER CERNIERE

1 per mm 4-12 - 1 per mm 4-20  
1 per mm 4-32



Codice	Descrizione	EURO
KRT013001	mm.25 - Attacco mm.8	5,90
KRT013002	mm.30 - Attacco mm.8	6,80
KRT013003	mm.35 - Attacco mm.10	7,50

### KRT015002 CHIAVE PER MANDRINI

MM.1-13



**1,50**

EURO

### 105188 (ex KRT064601) ASSORTIMENTO 32 PZ. INSERTI



**9,90**

EURO

### KRT063200 PORTAINSERI

Magnetico attacco rapido 1/4" mm.60



**4,50**

EURO

### KRT063400 PORTAINSERI

Magnetico attacco 1/4"mm.120



**4,50**

EURO

### 105189 PORTAINSERI MAGNETICO MM. 60



**1,60**

EURO

### 105201 (ex KRT063600) PROLUNGA FLESSIBILE PER INSERTI

mm.300



**FLESSIBILE**

**4,90**

EURO



**4,50**

EURO

**ATTACCO  
SDS**

### KRT063500 PORTAINSERI MAGNETICO

Attacco SDS mm. 75



**1,90**

EURO

### 105187 PORTAINSERI MAGNETICO

mm. 60 + mm.150



### 105199 ASSORTIMENTO

Inserti pz. 29

**8,50**

EURO

**- Cromo/  
Vanadio**



**3,90**

EURO

### 119009 MANDRINO PORTA INSERTI AD ANGOLO

ATTACCO 1/4



**5,90**

EURO

### KRT014001 MANDRINO A CREMAGLIERA

MM.1,5-13 - Con chiave di serraggio



**13,90**

EURO

### KRT014003 MANDRINO AUTOSERRANTE

MM.1,5-13



**7,90**

EURO

### 119003 MANDRINO A CREMAGLIERA CON ADATTATORE

SDS mm. 1,5-13, con chiave di serraggio

**- Cromo/  
Vanadio**



### 105198 ASSORTIMENTO

INSERTI pz. 18

**4,50**

EURO



**7,50**  
EURO

**CROMO/VANADIO**

**HD180**  
**TRONCHESE ISOLATO TAGLIO LATERALE**

mm.180



**CROMO/VANADIO**

**7,50**  
EURO

**FP160**  
**TRONCHESE ISOLATO TAGLIO FRONTALE**

mm.160



**CROMO/VANADIO**

**PINZA BECCHI LUNGHY 1/2 TONDI CURVI**

Codice	Descrizione	EURO
NB160	mm.160	5,50
NB200	mm.200	5,90



**CROMO/VANADIO**

**PINZA UNIVERSALE**

Codice	Descrizione	EURO
CP180	mm.180	6,50
CP200	mm.200	7,50



**CROMO/VANADIO**

**PINZA BECCHI LUNGHY 1/2 TONDI DRITTI**

Codice	Descrizione	EURO
RP160	mm.160	5,50
RP200	mm.200	5,90



**5,90**  
EURO

**CROMO/VANADIO**

**SC160**  
**TRONCHESE TAGLIO LATERALE**

mm.160



TESTA SATINATA  
IMPUGNATURA GOMMATA  
MOLLA DI RITORNO

**3,90**  
EURO

**CROMO/VANADIO**

**MP044**  
**TRONCHESE PER ELETTRONICA**  
**TAGLIO FRONTALE**

mm.115



TESTA SATINATA  
IMPUGNATURA GOMMATA  
MOLLA DI RITORNO

**3,90**  
EURO

**CROMO/VANADIO**

**MP041**  
**TRONCHESE PER ELETTRONICA**  
**TAGLIO LATERALE**

mm.115



TESTA SATINATA  
IMPUGNATURA GOMMATA  
MOLLA DI RITORNO

**3,90**  
EURO

**CROMO/VANADIO**

**MP042**  
**PINZA PER ELETTRONICA**  
**BECCHI PIATTI**

mm.125



TESTA SATINATA  
IMPUGNATURA GOMMATA  
MOLLA DI RITORNO

**3,90**  
EURO

**CROMO/VANADIO**

**MP040**  
**PINZA PER ELETTRONICA**  
**BECCHI 1/2 TONDI DRITTI**

mm.125



TESTA SATINATA  
IMPUGNATURA GOMMATA  
MOLLA DI RITORNO

**3,90**  
EURO

**CROMO/VANADIO**

**MP043**  
**PINZA PER ELETTRONICA**  
**BECCHI 1/2 TONDI CURVI**

mm.125



**4,90**  
EURO

**104089**  
**SET 2 PINZETTE A MOLLA**

mm.150

**9,90**  
EURO



**HR010**  
**RIVETTATRICE A MANO "HIT"**

mm.260 - Gr.500 - Per rivetti Ø mm. 2,4 - 3,2 - 4,0 - 4,8

**9,90**  
EURO



**LP240**  
**PINZA A FUSTELLA**

**14,90**  
EURO



**11016**  
**RIVETTATRICE PROFESSIONALE**

Corpo in alluminio - Lunghezza mm 190 - Peso grammi 500 - Impugnatura ergonomica - Con ugelli intercambiabili diametro 2,4 - 3,2 - 4 - 4,8

**PROFESSIONALE**

**17,90**  
EURO



**11017**  
**RIVETTATRICE PROFESSIONALE A PANTOGRAFO**

Corpo in alluminio - Lunghezza mm200 (chiusa) mm270 (aperta) - Peso grammi 720 - Con ugelli intercambiabili diametro: 2,4 - 3,2 - 4 - 4,8



**5,50**  
EURO

**104194/E**  
**PINZA SPELLAFILI AUTOMATICA FRONTALE**

Spellafili da Ø 0,5 a 6 mm, Lunghezza da 0 a 25mm Tagliacavi da Ø 0,32 a 3,5 mm Piattina fino a 8 mm



**114101**  
**TENAGLIA PER CEMENTISTA**

**3,80**  
EURO

mm.220 con manici rivestiti in materiale antiscivolo



**RIVETTI IN ALLUMINIO**

Codice	Descrizione	EURO
110030	pz. 75 - mm. 2,9x12	1,90
110031	pz. 75 - mm. 3,8x12	1,90
110032	pz. 75 - mm. 4,8x16	1,90



**TENAGLIA PER CEMENTISTA EXTRA**

Codice	Descrizione	EURO
RP220	mm.220	7,50
RP250	mm.250	7,90
RP280	mm.280	8,90



**CHIAVE A RULLINO SATINATA**

**CROMO/VANADIO**

Codice	Descrizione	EURO
AW150	mm.150	6,90
AW200	mm.200	8,90
AW250	mm.250	10,50
AW300	mm.300	14,50



**7,90**  
EURO

**104195**  
**PINZA SPELLAFILI LATERALE PROFESSIONALE**

Per cavi da Ø mm. 1 - 3,2



**16,90**  
EURO

**104197**  
**PINZA SPELLAFILI / CRIMPATRICE**

3 in 1 Spellafili, taglio e crimpatura per cavi diametro mm. 0,2 - 6

**CROMO/VANADIO**



**PINZA REGOLABILE**

Codice	Descrizione	EURO
WP175	mm.175	6,90
WP240	mm.240	8,90
WP300	mm.300	10,90



**VG250C**  
**PINZA GRIP GANASCE CURVE**

**7,90**  
EURO

mm.250



**CHIAVI A RULLINO CROMO/VANADIO**

Con scala di misurazione, finitura satinata, con impugnatura antiscivolo

Codice	Descrizione	EURO
CRV150	apertura max 21 mm. - lunghezza 150 mm.	5,50
CRV200	apertura max 26 mm. - lunghezza 200 mm.	7,50
CRV250	apertura max 31 mm. - lunghezza 250 mm.	9,50
CRV300	apertura max 38 mm. - lunghezza 300 mm.	11,50

### 108225 STURALAVANDINI A PRESSIONE



**6,90**

EURO

### GIRATUBI MODELLO SVEDESE A 45°



Codice	Descrizione	EURO
108102	1" lunghezza mm. 310	13,90
108103	1 1/2" lunghezza mm. 420	19,50
108104	2" lunghezza mm.530	29,50

### GIRATUBI MODELLO AMERICANO

Impugnatura in materiale antiscivolo



Codice	Descrizione	EURO
PD12	lung. cm.27 - Ø max 1 1/2"	11,90
PD14	lung. cm.32 - Ø max 2"	13,90
PD18	lung. cm.40 - Ø max 2 1/2"	19,90
PD24	lung. cm.54 - Ø max 3"	35,90

**5,80**

EURO



### 108154 TAGLIATUBI PER TUBI PLASTICA

TAGLIO Ø mm.0-35

**11,50**

EURO



### 108155 TAGLIATUBI A CRICCHETTO PER PVC PROFESSIONALE

TAGLIO Ø mm.0-42

**4,50**

EURO



### 108151 TAGLIATUBI LEGHE LEGGERE

TAGLIO Ø mm. 3-22

**9,50**

EURO



### 108150 TAGLIATUBI LEGHE LEGGERE

TAGLIO Ø mm. 3-35

**10,90**

EURO



### 108153 TAGLIATUBI A CRICCO PER TUBI IN MATERIALE PLASTICO

TAGLIO Ø mm. 0-42



### 108145 TAGLIATUBI PER PVC IN KIT

Con accessori - TAGLIO Ø mm.0-42

**13,90**

EURO

**79,90**

EURO



### 108200 FILIERA A CRICCO

6 filiere filettatura da 1/4"-3/8"-1/2"-3/4"-1"-1 1/4", 1 portafiliera reversibile, 1 prolunga per cricco

### GIRATUBI MODELLO AMERICANO IN LEGA DI ALLUMINIO CON GANASCE TEMPRATE



Codice	Descrizione	EURO
ALP300	lung. cm.28 - Ø max 1 1/2"	23,50
ALP350	lung. cm.32 - Ø max 2"	26,90
ALP450	lung. cm.40 - Ø max 2 1/2"	46,90
ALP600	lung. cm.55 - Ø max 3"	75,90

### GIRATUBI MODELLO BLITZ



Codice	Descrizione	EURO
108075	7" lunghezza mm. 175	6,50
108076	9" lunghezza mm. 225	7,90
108077	10 1/2" lunghezza mm.275	9,50

**27,90**

EURO



- 40 Pezzi

### 111224 ASSORTIMENTO MASCHI FILIERE

- 20 Pezzi

### 111222 ASSORTIMENTO MASCHI FILIERE

**17,90**

EURO

### 108063 CHIAVE SNODATA SOTTO LAVELLO

mm.250



**7,90**

EURO

### 108220 CURVATUBI PER TUBI IN RAME

Ø tubo mm 8/10/12/14/16



**25,90**

EURO

### 108066 CHIAVE MULTIFUNZIONE PER RUBINETTI



**7,90**

EURO

### SPAZZOLA CIRCOLARE IN ACCIAIO OTTONATO



Codice	Descrizione	EURO
112255	circolare mm. 125	5,20
112256	circolare mm. 150	7,50
112257	circolare mm. 200	9,20

### SPAZZOLA CIRCOLARE

• In acciaio ottonato



Codice	Descrizione	EURO
112240	mm. 50 con gambo	1,60
112241	mm. 75 con gambo	1,90
112242	mm. 100 con gambo	2,40

### SPAZZOLA A TAZZA

• In acciaio ottonato



Codice	Descrizione	EURO
112245	mm. 50 con gambo	1,90
112246	mm. 80 con gambo	2,50

### 112265 SPAZZOLA IN ACCIAIO OTTONATO

Manico in plastica



**1,50**  
EURO

### SPAZZOLE A TAZZA

• In acciaio ritorto



Codice	Descrizione	EURO
112260	mm. 75 - attacco M14	6,90
112261	mm. 100 - attacco M14	9,90

### SPAZZOLE A TAZZA

• In acciaio ottonato



Codice	Descrizione	EURO
112250	mm. 75 attacco M14	3,50
112252	mm. 100 - attacco M14	5,50
112251	mm. 125 - attacco M14	6,90

### 112253 SPAZZOLA A PENNELLO ACCIAIO ONDULATO

MM.25



**1,90**  
EURO

### RASPE

Con impugnatura ergonomica in materiale antiscivolo



Codice	Descrizione	EURO
112012	RASPA PIATTA - mm.200	3,00
112013	RASPA TONDA - mm.200	3,00
112014	RASPA MEZZATONDA - mm.200	3,00

### 117046 SET 4 SPAZZOLE IN ACCIAIO OTTONATO

• In acciaio ottonato



**4,90**  
EURO

### 112010 SET 6 LIME PER CHIAVI

Lama in acciaio cromo vanadio  
Con impugnatura ergonomica in materiale antiscivolo



**6,00**  
EURO

**Cromo/Vanadio**

### LIME PER CATENA MOTOSEGA

Con impugnatura ergonomica in materiale antiscivolo



Codice	Descrizione	EURO
112017	mm 4X150	3,00
112018	mm 4,8X150	3,00



### LIME

Con impugnatura ergonomica in materiale antiscivolo

Codice	Descrizione	EURO
112001	LIMA PIATTA - mm 150	3,00
112002	LIMA PIATTA - mm 200	3,50
112004	LIMA TONDA - mm 200	3,50
112005	LIMAMEZZATONDA - mm150	3,00
112006	LIMAMEZZATONDA - mm200	3,50
112007	LIMATRIANGOLARE - mm 150	3,00
112008	LIMATRIANGOLARE - mm 200	3,50

### SPATOLA INOX

Con impugnatura in materiale bicomponente



Codice	Descrizione	EURO
114180	mm.25	2,20
114181	mm.38	2,50
114182	mm.45	2,50
114183	mm.60	2,90
114184	mm.85	2,90
114185	mm.95	3,50

### SCALPELLO PROFESSIONALE PER LEGNO, LAMA ACCIAIO CROMO-VANADIO



Codice	Descrizione	EURO
WC006	mm.6	4,90
WC008	mm.8	5,90
WC010	mm.10	6,50
WC012	mm.12	6,50
WC016	mm.16	6,90
WC020	mm.20	6,90
WC025	mm.25	7,50
WC032	mm.32	7,90
WC038	mm.38	9,90

### WCS701 ASSORTIMENTO SCALPELLI PER LEGNO



7 Pezzi

**32,90**  
EURO

### 117180 SERIE 3 MORSETTI A "C"



**5,50**  
EURO

### ASSORTIMENTO SEGHE A TAZZA PER LEGNO



Codice	Descrizione	EURO
KRT100401	Altezza mm.18 - Ø mm. 26/32/38/45/50/56/63	5,50
KRT100404	Altezza mm 30 - Ø mm. 68/74/80/90/100	20,90

### STRETTOIO CON IMPUGNATURA IN GOMMA



Codice	Descrizione	EURO
117130	mm. 50X150	4,50
117131	mm. 50X200	5,00
117132	mm. 50X250	5,20
117133	mm. 50X350	5,50
KRT552101	mm. 80X150	7,90
KRT552102	mm. 80X200	8,50
KRT552103	mm. 80X300	8,90
KRT552104	mm. 120X250	12,90
KRT552105	mm. 120X300	13,90
KRT552106	mm. 120X400	14,90
KRT552107	mm. 120X500	15,90
KRT552110	mm. 120X1000	19,90

### STRETTOIO REVERSIBILE A SGANCIO RAPIDO



Codice	Descrizione	EURO
KRT552201	mm. 150	4,90
KRT552202	mm. 300	5,90
KRT552203	mm. 450	6,90
KRT552204	mm. 700	7,90

### MORSETTO A MOLLA



Codice	Descrizione	EURO
117176	mm.100	1,50
117177	mm.150	3,50
117178	mm.225	3,90

### 117030 TAMPONE PER LEVIGARE

mm. 160X85



**3,50**  
EURO

### 117088 CASSETTA PER CORNICI CON SEGA

mm. 300x140 - Altezza mm.80



**15,90**  
EURO

### MORSA DA BANCO FISSA IN ACCIAIO FORGIATO

Tutte le parti sono forgiate in acciaio HRC42-50, le viti centrali e le ganasce possono essere sostituite in caso di usura

- Con ganasce e vite centrale sostituibili



- Professionale

Codice	Descrizione	EURO
113020	mm.100	79,90
113021	mm.125	99,00
113022	mm.150	169,90



Codice	Descrizione	EURO
113004	mm.80	23,90
113005	mm.100	29,90
113006	mm.125	39,90



Codice	Descrizione	EURO
113015	mm.100	37,90
113016	mm.125	47,90

### MORSA DA BANCO GIREVOLE IN ACCIAIO



113007  
MORSA DA BANCO GIREVOLE  
mm. 60

**16,50**  
EURO



**NOVITA'**

Codice	Descrizione	EURO
52060	SUPPORTO PER TRAPANI	13,90
52078	MORSA GIREVOLE CON SNODO	15,90

### 117060 CASSETTA PER CORNICI CON SEGA

mm. 250 - Altezza mm.30



**5,90**  
EURO

**105302  
SET 3 PEZZI MAGNETICI**

Vassoio, raccogli oggetti, specchio per ispezioni



**7,90**  
EURO

**105304  
SPECCHIO RETTANGOLARE  
ESTENSIBILE PER ISPEZIONI**

Con 2 Led - Telescopico mm.880 - girevole 360°



**9,90**  
EURO

**105303  
SPECCHIO ROTONDO  
ESTENSIBILE  
PER ISPEZIONI**

Telescopico mm.700 - girevole 360°



**4,90**  
EURO

**105298  
RACCOGLI OGGETTI MAGNETICO**

Flessibile, estensibile e con luce a Led



**8,90**  
EURO



**115271  
LENTE DI INGRANDIMENTO CON  
6 LED**

Ingrandimento 4X - Luce UV - Batterie incluse



**7,90**  
EURO

**POWX1388  
SALDATORE A STILO RICARICABILE**

4 V - batteria 4,4 Ah - tempo di preriscaldamento 60 sec. - durata indicativa 1 ora - cavo USB



**29,90**  
EURO

**120140  
FILO STAGNO  
PER SALDATURA**

Gr 18



**3,90**  
EURO

**SALDATORE A STILO**

Impugnatura con inserti gommati



Codice	Descrizione	EURO
PHS30 (ex POWX1382)	30 WATT	<b>7,90</b>
PHS60 (ex POWX1384)	60 WATT	<b>8,90</b>

**131250  
LAMPADA DA TAVOLO  
A LED CON LENTE**

Ad uso domestico, lente d'ingrandimento 5X  
Led da 9 Watt, luce fredda

- 900 Lumen
- 9 WATT
- A Led

**19,90**  
EURO



**KRT720001  
TELECAMERA ENDOSCOPICA**

Impermeabile IP67 mm.8 - schermo - HQ LCD da 2,31 pollici - tubo flessibile mt. 1 - luce led con intensità regolabile - DOTAZIONE : uncino singolo, uncino doppio, magnete, specchietto



**89,90**  
EURO

**PHS100 (ex POWX1386)  
SALDATORE INSTANTANEO A FILO**

Impugnatura con inserti gommati  
Cavo elettrico mt. 1,5 - Luce LED frontale

- 100 WATT



**19,90**  
EURO

**105301  
MINI RACCOGLI  
OGGETTI MAGNETICO**

Estensibile mm.710



**5,50**  
EURO

**PHSP50  
SALDATORE PER PLASTICA 50W**

utile per piccole riparazioni su materiale plastico In valigetta con accessori

- 200 graffette assortite

**24,90**  
EURO



**119100  
ASSORTIMENTO 200 GRAFFETTE MISTE**

chiedi il prezzo al tuo negoziante

**PH1387  
PIROGRAFO  
40 W CON ACCESSORI**



**17,90**  
EURO

**120160  
SALDATORE A GAS RICARICABILE**

Per piccole riparazioni e usato anche in cucina come caramellatore  
Temperatura max 1300°C



**12,90**  
EURO

## PROIETTORE A LED SU TREMPIEDE



- Durata indicativa 30.000 H
- CAVO 5 MT
- IP 65
- LED SMD

Codice	Descrizione	EURO
62307	50 W - IP65 - LUCE FREDDA - 5400 LUMEN	39,90
62312	100 W - IP65 - LUCE FREDDA - 9500 LUMEN	54,90
62313	150 W - IP65 - LUCE FREDDA - 14250 LUMEN	67,90



- Durata indicativa 30.000 H
- CAVO 5 MT
- IP 65
- LED SMD

Codice	Descrizione	EURO
62308	2X50 W - IP65 - LUCE FREDDA - 10800 LUMEN	59,90
62314	2X100 W - IP65 - LUCE FREDDA - 19000 LUMEN	79,90
62315	2X150 W - IP65 - LUCE FREDDA - 28500 LUMEN	99,90



### AVVOLGICAVO

4 Prese SCHUKO+BIPASSO  
Con disgiuntore  
Cavo mm<sup>2</sup> 3x1,5

Codice	Descrizione	EURO
10015	MT.15	29,90
10030	MT.25	44,90
11020	MT.50	75,90



### AVVOLGICAVO

4 Prese SCHUKO+BIPASSO  
Cavo mm<sup>2</sup> 3x1,5

Codice	Descrizione	EURO
131980	MT.5	15,90
131950	MT.10	21,90



- Durata indicativa 30.000 H
- IP 65
  - CAVO 5 MT
  - LED SMD

### FARETTO A LED CON SUPPORTO

IP 65

Codice	Descrizione	EURO
62305	30W - LUCE FREDDA - 3600 LUMEN	29,90
62306	50W - LUCE FREDDA - 5400 LUMEN	34,90
62310	50W - LUCE CALDA - 5400 LUMEN	32,90
62311	150 W - LUCE FREDDA - 14250 LUMEN	52,90
62321	200 W - LUCE FREDDA - 19000 LUMEN	64,90

### 131434

### FARETTO A LED RICARICABILE

Luce neutra -  
1500 lumen (regolabili)  
Batteria al Litio 3,7 V  
2200 mAh - IP54

**47,90**  
EURO

- Batterie al litio 3,7 V - 2,2 Ah
- 20 WATT
- RICARICABILE



### FARETTO A LED MODELLO SLIM



- Durata indicativa 30.000 H
- MODELLO SLIM
  - LUCE FREDDA
  - IP 65

Codice	Descrizione	EURO
62303	50W - IP 65 - 4750 LUMEN	12,90
62322	150W - IP 65 - 14000 LUMEN	32,90
62323	200W - IP 65 - 19000 LUMEN	39,90



### LAMPADA PORTATILE

Codice	Descrizione	EURO
31805	MT.5	7,90
31810	MT.10	11,90



### FARETTI LED AD ENERGIA SOLARE

TELECOMANDO - 6500 K - SENSORE CREPUSCOLARE

Codice	Descrizione	EURO
62316	FARETTO LED 40 W - ENERGIA SOLARE IP65 - BATTERIA 3,2/5AH-PANNELLO 6V/8W - 400 LUMEN	29,90
62317	FARETTO LED 60 W - ENERGIA SOLARE IP65-BATTERIA 3,2/10AH-PANNELLO 6V/10W - 600 LUMEN	39,90
62318	FARETTO LED 100 W - ENERGIA SOLARE IP65-BATTERIA 3,2/15AH-PANNELLO 6V/15W - 1000 LUMEN	49,90
62319	FARETTO LED 200 W - ENERGIA SOLARE IP65-BATTERIA 3,2V/20AH-PANNELLO 6V/25W - 2000 LUMEN	59,90
62320	FARETTO LED 300 W - ENERGIA SOLARE IP65-BATTERIA 3,2V/25AH-PANNELLO 6V/30W - 3000 LUMEN	79,90



**131101  
ADATTATORE INDUSTRIALE IP20**

SPINA SCHUKO,  
PRESA CEE  
2P+T 220V



**7,90**  
EURO

**131098  
ADATTATORE INDUSTRIALE**

IP44 per spina SCHUKO

**9,90**  
EURO



**131100  
ADATTATORE IP20**

SPINA 2P+T 16A,  
1 PRESA SCHUKO/BIPASSO  
+2 PRESE BIPASSO LATERALI

**7,90**  
EURO



**131428  
SPINA SCHUKO**

2P+T 16A

**1,90**  
EURO



**73102  
ADATTATORE INDUSTRIALE IP20**

SPINA 16A  
+PRESA BIPASSO  
+ SCHUKO

**7,90**  
EURO



**1013  
MULTIPRESA  
INDUSTRIALE IP44**

Spina CEE  
220V 16 A 2P+T  
3 prese CE 220V  
16 A 2P+T



**19,90**  
EURO

**31060  
ADATTATORE INDUSTRIALE IP 44**

Da spina 16 A  
A CEE  
2P+T 16

**7,90**  
EURO



**73101  
ADATTATORE INDUSTRIALE IP20**

SPINA 16A+2 PRESE BIPASSO

**7,90**  
EURO



**131075  
MULTIPRESA 6 USCITE SCHUKO+BIPASSO**

CON INTERRUOTTORE

**9,90**  
EURO



**131081  
MULTIPRESA RIBASSATA 6 USCITE SCHUKO+BIPASSO**

CON INTERRUOTTORE

**9,90**  
EURO



**RIBASSATA**

**PROLUNGA LINEARE  
3X1,5 MM<sup>2</sup>**

SPINA 16A



Codice	MT	EURO
805003/3	3	6,90
805003/5	5	9,90

**33130  
MULTIPRESA**

2 PRESE BIPASSO  
+ 1 presa SCHUKO  
+BIPASSO

**5,90**  
EURO



**131082  
MULTIPRESA RIBASSATA  
4 USCITE SCHUKO+BIPASSO**

CON INTERRUOTTORE  
SPINA 16 A

**8,90**  
EURO



**RIBASSATA**

**131071  
MULTIPRESA 4 USCITE BIPASSO**

**4,90**  
EURO



**33129  
MULTIPRESA 9 USCITE SCHUKO+BIPASSO**

3 SCHUKO+6 BIPASSO LATERALI, CON INTERRUOTTORE

**9,90**  
EURO



**131072  
MULTIPRESA 4 USCITE SCHUKO+BIPASSO**

CON INTERRUOTTORE

**7,90**  
EURO



### CONNETTORI IMPIANTI SATELLITARI

4 PEZZI



Codice	Descrizione	EURO
131020	5 MM	1,50
131021	6 MM	1,50

### 131015 ADATTATORE TV DA SPINA A 2 PRESE

9,5 MM.

2 PEZZI

**1,50**  
EURO



### SPINA COASSIALI

2 PEZZI



Codice	Descrizione	EURO
131010	MM. 9,5 - DRITTO	1,50
131011	MM. 9,5 - QUADRA	1,50

### 131014 GIUNTI COASSIALI

9,5 MM.

2 PEZZI

**1,50**  
EURO



### MORSETTIERE

24 PEZZI



Codice	Descrizione	EURO
104384	4 MM	2,50
104385	6 MM	2,90
104386	10 MM	2,90

### MORSETTI VOLANTI

15 PEZZI



Codice	Descrizione	EURO
104390	4 MM	2,90
104391	6 MM	4,50
104392	10 MM	4,50

### PORTALAMPADA ATTACCO E14

2 PEZZI



Codice	Descrizione	EURO
131030	NERO	1,50
131031	BIANCO	1,90

### PORTALAMPADA ATTACCO E27

2 PEZZI



Codice	Descrizione	EURO
131032	NERO	2,50
131033	BIANCO	2,50

### PORTALAMPADA ATTACCO E27

Con ghiera



Codice	Descrizione	EURO
131056	BIANCO	2,90
131057	NERO	2,90

### CAVO TV



Codice	Descrizione	EURO
TVC8072	MT.5 +ADATTATORE	2,90
TVC20B	MT.2 BIANCO +ADATTATORE	2,40
TVC20N	MT.2 NERO +ADATTATORE	2,40

### GRAFFETTE FISSA CAVO



Codice	Descrizione	PZ	EURO
104370	TONDE MM.4	25	0,60
104371	TONDE MM.5	25	0,60
104375	TONDE MM.4	50	0,90
104376	TONDE MM.5	50	0,90
104377	TONDE MM.6	50	0,90
104378	TONDE MM.8	15	0,90
104379	PIATTE MM.6	50	1,20
104380	PIATTE MM.6	15	0,60

### 131049 INTERRUTTORI UNIPOLARI 2A - 250V

BIANCO



2 PEZZI

**2,20**  
EURO

### INTERRUTTORE UNIPOLARE 2A - 250V



Codice	Descrizione	EURO
131047	BIANCO	1,90
131048	NERO	1,90

**PRESA**



Codice	A	EURO
800114	10A	1,50
800116	16A	1,50

**SONDE PASSACAPO IN NYLON**

Ø 3MM - Copricavo flessibile - Guida curve, Terminale ad occhio Ø 5MM



Codice	Descrizione	EURO
104295	MT.10	3,90
104296	MT.15	4,90
104297	MT.20	5,50

**2,00**  
EURO



**800213**  
**ADATTATORE 16A**

+3 prese bipasso



**4,90**  
EURO

**104187**  
**FORBICE PROFESSIONALE**

PER ELETTRICISTI CON CUSTODIA  
LAME DRITTE mm 140

**3,30**  
EURO



**800231**  
**ADATTATORE SPINA 16A**

2 PRESE 10/16A BIPASSO+BIPASSO/SCHUKO



**5,90**  
EURO

**104188**  
**FORBICE PROFESSIONALE**

PER ELETTRICISTI CON CUSTODIA RIGIDA  
LAME DRITTE mm. 160

**2,00**  
EURO



**131042**  
**PORTALAMPADA BASE INCLINATA**

ATTACCO E27

**1,99**  
EURO



**131441/L**  
**LUCE NOTTURNA A LED**

**119292**  
**TESTER DIGITALE**



**8,50**  
EURO

**1,90**  
EURO



**10222**  
**ADATTATORE DA SPINA SCHUKO**

BIPASSO

**2,20**  
EURO



**800221**  
**ADATTATORE**

2 PRESE BIPASSO 16A + 1 SCHUKO

**800250**  
**ADATTATORE UNIVERSALE DA VIAGGIO 10 A**

**4,90**  
EURO



**5,90**  
EURO



**131076**  
**TIMER PROGRAMMABILE**

**2,20**  
EURO



**800115**  
**SPINA SCHUKO SALVA SPAZIO 16 A**

**ADATTATORE**  
+PRESA SCHUKO



Codice	A	EURO
800214	10A	1,50
800215	16A	1,90

**800222**  
**ADATTATORE GIREVOLE**

16A CON 2 PRESE BIPASSO  
+ 1 BIPASSO/SCHUKO



**4,90**  
EURO

**1,20**  
EURO



**800113**  
**SPINA 2P+T**

16A

**SPINA 2P+T**



Codice	A	EURO
800110	10A	1,20
800111	16A	1,20

**1,20**  
EURO



**800211**  
**ADATTATORE PRESA**

BIPASSO 16A

**11,90**  
EURO



**104100**  
**PINZA PER CAPICORDA**

MM.230 - 60 capicorda assortiti

**CARICABATTERIA /  
MANTENITORE**



- 35 W  
- 60Ah

**POWX4201**

CARICABATTERIA / MANTENITORE - 35 W - 2 A - IMPERMEABILE - PER BATTERIE AL PIOMBO (GEL-AGM) DA 3 A 60 Ah - DISPLAY A LED

**29,90**

EURO

**AVVIATORE  
MULTIFUNZIONE /  
POWER BANK**



- 7500 mAh  
- per motori a benzina max 3000cc

**POWX4251**

AVVIATORE MULTIFUNZIONE AL LITIO + CARICABATTERIA + POWER BANK

7500 mAh - 500 A di picco - 200 A di avviamento - 2 uscite USB : (5V/2,1A) - (5V/3A-9V/2A) - luce led frontale - indicatore stato carica batteria

**89,90**

EURO



- 70 W  
- 120Ah

**POWX4203**

CARICABATTERIA / MANTENITORE - 70 W - 4 A - IMPERMEABILE - PER BATTERIE AL PIOMBO (GEL-AGM) DA 3 A 120 Ah - DISPLAY LCD

**39,90**

EURO



- 160 W  
- 200 Ah

**POWX4207**

CARICABATTERIA / MANTENITORE - 160 W - 10 A - IMPERMEABILE - PER BATTERIE AL PIOMBO (GEL-AGM) DA 3 A 200Ah - DISPLAY LCD

**59,90**

EURO



- 12000 mAh  
- per motori a benzina max 5000cc - diesel 2000cc

**POWX4255**

AVVIATORE MULTIFUNZIONE AL LITIO + CARICABATTERIA + POWER BANK

12000 mAh - 700 A di picco - 300 A di avviamento - 2 uscite USB : (5V/2,4A) - (5V/3A-9V/2A -12V/1,5A) - luce led frontale - indicatore stato carica batteria

**99,90**

EURO

### 102001 CHIAVE PER CANDELE

Attacco quadro 3/8  
2 bussole mm.16-21



**5,50**  
EURO

### 102031 CHIAVE PER FILTRO A NASTRO

mm.60-100



**4,50**  
EURO

### ESTRATTORE A 2 GRIFFE REVERSIBILI

In acciaio forgiato



Codice	Descrizione	EURO
GP3	80 mm.	19,90
GP4	100 mm.	29,90
GP6	150 mm.	44,50
GP8	200 mm.	79,90

### COPPIA CAVI PER BATTERIA



Codice	Descrizione	EURO
116020	10 mmq x 2,5 mt - 80 Ah	9,90
116021	10 mmq x 2,5 mt - 120 Ah	22,90
116022	16 mmq x 2,5 mt - 120 Ah	25,90

### 102017 CHIAVE A CROCE PER AUTO

mm.17-19-21-23



**7,90**  
EURO

### 113231 ESTRATTORE A 3 GRIFFE

mm. 75 - 100 - 150

**26,90**  
EURO



### POWX04960 LUCIDATRICE PER AUTO

Platello mm.240 - 3100  
giri/min. Dotazione :  
2 panni per lucidatura -  
Per ricambi chiedi al tuo  
negoziante



**42,50**  
EURO

### POWE80090 STARTER PORTATILE 4 IN 1

Potenza massima 900 Amp. - Uscita 12V - Con lampada  
emergenza 3,6 W - Con minicompressore 17 bar



- USCITA 12 V
- LAMPADA 3,6 W
- POTENZA MAX 900 Amp
- PRESSIONE 17 BAR

**69,90**  
EURO

### 119172 ( EX POWX1710) MINI COMPRESSORE PORTATILE

8V - 10 BAR - BATTERIA 2 Ah  
CAVO USB - LUCE LED - CON ACCESSORI PER GONFIAGGIO

**29,99**  
EURO



**NUOVO  
MODELLO**

### POWX1700 MINI COMPRESSORE A BATTERIA

Potenza massima 8 bar - 1 batteria 18 V 1,5 Ah  
Flusso aria 35 L/min - tubo cm.50  
Dotazione : 3 accessori per gonfiaggio

- 18 V



**64,90**  
EURO

### 119170 MINI COMPRESSORE



**12,90**  
EURO

- 300 psi
- PRESSIONE 18 BAR
- POTENZA 12 V

### 116300 ASPIRAPOLVERE PER AUTO

Potenza 60 W - cavo 2,5 MT - Per filtro ricambio  
chiedi al tuo negoziante



**9,90**  
EURO

### 116115 CRICCO A CARRELLO

Portata max 2000 Kg. altezza min/  
max mm.127/330



**44,90**  
EURO

### CINGHIA DI FISSAGGIO CON CON FIBBIA

25 MM. X 5 MT.



Codice	Descrizione	EURO
KRT555001	25 MM. X 5 MT.	2,90
KRT555002	25 MM. X 2,5 MT. (2pz)	2,90

### CINGHIA DI FISSAGGIO CON CRICCHETTO E GANCI



Codice	Descrizione	EURO
KRT555005	25 MM. X 5 MT - PORTATA 480 KG	8,90
KRT555008	38 MM. X 4,6 MT - PORTATA 1000 KG	13,90
KRT555009	38 MM. X 9 MT - PORTATA 1000 KG	16,90



### KRT555004 KIT CINGHIE DI FISSAGGIO CON CRICCHETTO E GANCI

2 cinghie con cricco e gancio 25mm x 3,5 - 2 cinghie 25 mm x 2,5mt portata 100 Kg - 2 elastici con gancio Ø 8mm lunghezza 400 mm - 2 elastici con gancio Ø 8mm lunghezza 600 mm



### KRT555006 KIT CINGHIE DI FISSAGGIO CON CRICCHETTO E GANCI

2 cinghie 25mmx4,5mt portata 225 KG



### KRT555007 KIT CINGHIE DI FISSAGGIO CON CRICCHETTO E GANCI

4 cinghie 25mmx4,5mt portata 225 KG

### KRT555003 CINGHIA DI FISSAGGIO CON CRICCHETTO

25 MM. X 5 MT.



**3,50**

EURO

### 116160 OLIATORE A CANNA FISSA

Capacità 200 gr



**3,50**

EURO

### 116163 IMBUTO

Ø MM. 145 con filtro e prolunga flessibile



**2,90**

EURO

### 84024 SET 4 IMBUTI



**3,50**

EURO

### KRT555104 ELASTICI CON GANCIO IN PLASTICA

Pz 2 - Ø 8 mm. lunghezza cm 55



**3,50**

EURO

### KRT555103 ELASTICI CON GANCIO IN ACCIAIO

2 PZ - Ø 8 mm. - lunghezza cm 60



**3,50**

EURO

### KRT555106 ELASTICO ATTACCO RAPIDO

Pz 10 - Ø 4 mm. lunghezza 25 cm



**2,90**

EURO

### 3006100 LUCCHETTO PER BICI

Cavo in acciaio rivestito in PVC, 2 chiavi in dotazione



**4,20**

EURO

### 116100 KIT RIPARAZIONE BICI

**3,50**

EURO



### 85000 POMPA A STANTUFFO CON MANOMETRO

**12,90**

EURO



### 116111 SPAZZOLA PER LAVAGGIO AUTO

Con asta telescopica mt 3 - Raccordo per collegamento tubo acqua  
- Accessorio per lavaggio e asciugatura vetri

**29,90**

EURO



**131202  
TORCIA DA TESTA A LED SEARCHER**

160 lumen, distanza max 200 mt. - Batterie incluse

**3 FUNZIONI**



**4 REGOLAZIONI**

**8,90**

EURO

**131200  
TORCIA DA TESTA A LED PATHFINDER**

55 lumen, distanza max 10 mt. - Batterie incluse

**3 FUNZIONI**



**7 REGOLAZIONI**

**6,50**

EURO

**131221  
TORCIA A LED TRACKER**

35 lumen, distanza max 50 mt. - batterie incluse

**NUOVO IMBALLO IN BLISTER SINGOLO**



**COLORI ASSORTITI  
IL COLORE NON PUÒ ESSERE SCELTO**

**4,50**

EURO

**131220  
TORCIA A LED LUMIN4R**

25 lumen, distanza max 30 mt. - batterie incluse

**NUOVO IMBALLO IN BLISTER SINGOLO**



**COLORI ASSORTITI  
IL COLORE NON PUÒ ESSERE SCELTO**

**3,90**

EURO

**131217  
FARETTO A LED SUNSHINE**

110 lumen, distanza max 10 mt. LED COB - base magnetica

**4,90**

EURO



**131219  
TORCIA A LED TRAIL**

100 lumen, distanza max 10 mt. batterie incluse

**NUOVO IMBALLO IN BLISTER SINGOLO**



**COLORI ASSORTITI  
IL COLORE NON PUÒ ESSERE SCELTO**

**3,50**

EURO

**131207  
TORCIA A LED PERFORMANCE**

Ricaricabile, 400 lumen, distanza max 350 mt., fascio luce regolabile

**5 FUNZIONI**



**19,90**

EURO

**131206  
TORCIA A LED TACTICAL**

160 lumen, distanza max 200 mt., fascio regolabile - batterie incluse

**3 FUNZIONI**



**7,90**

EURO

**131212  
TORCIA A LED WAYFINDER**

60 lumen, distanza max 50 mt.



**10,90**

EURO

**131205  
TORCIA A LED ENDURANCE**

400 lumen, distanza max 350 mt., fascio di luce regolabile - batterie incluse

**5 FUNZIONI**



**10,90**

EURO

**131208  
TORCIA A LED PROFESSIONAL**

Ricaricabile, 2000 lumen, distanza max 300 mt., fascio di luce regolabile

**5 FUNZIONI**



**39,90**

EURO

**131218  
FARETTO A LED PORTATILE DAYLIGHT**

450 lumen, distanza max 100 mt. LED COB - batterie incluse



**19,90**

EURO

**131204  
TORCIA A LED EXPLORER**

400 lumen, distanza max 350 mt., fascio di luce regolabile - batterie incluse

**5 FUNZIONI**



**18,90**

EURO

**131214  
LANTERNA A LED ADVENTURER**

300 lumen, distanza max 50 mt., 3 LED COB - Base magnetica - Batterie incluse



**8,90**

EURO

### 120018 CARRELLO IN ACCIAIO

Ruote pneumatiche  
in poliuretano, asse  
Ø mm.20, portata  
200 kg  
510x470 altezza 1170 -  
ruote Ø 250

**54,90**

EURO



### 120010 (EX KRT670205) CARRELLO PIEGHEVOLE

Portata max 40 Kg.

**16,50**

EURO



### 120016 CARRELLO PIEGHEVOLE IN ACCIAIO

Portata Kg. 200 -  
Altezza aperto mm.1130  
(chiuso mm.800 )  
Ruote Ø 255 mm -  
Dimensioni pianale  
290 x 310 mm

**79,90**

EURO



Codice	Descrizione	Chiedi il prezzo al tuo rivenditore
120018R	RUOTA RICAMBIO	

### KRT670302 CARRELLO A MANO

Portata 200 Kg  
Ruote Ø 255 mm.  
Altezza mm. 1260  
Dimensioni pianale  
200 x 350 mm.

- Pianale richiudibile
- Può trasportare  
oggetti di forma  
circolare

**72,90**

EURO



### 120005 CARRELLO PIEGHEVOLE KLAPP-CAR

Piano e ruote pieghevoli,  
manico telescopico,  
Portata 70 Kg  
Ruote Ø 150 mm.  
Dimensioni chiuso  
mm. 420x50x68  
Dimensioni aperto  
mm. 420x420x970  
Dimensioni pianale  
mm. 425x250

**39,90**

EURO



### 120019 CARRELLO A MANO IN ALLUMINIO

Portata Kg 200  
Ruote Ø 255 mm.  
Altezza 1450 mm.  
Dimensioni pianale:  
205 x 300 mm.

- Meno di 7 Kg

**109,90**

EURO



Codice	Descrizione	Chiedi il prezzo al tuo rivenditore
120019R	RUOTA RICAMBIO	

### KRT670204 CARRELLO PIEGHEVOLE KLAPP-CAR

Piano e ruote  
pieghevoli manico  
telescopico  
portata Kg.120 - ruote  
Ø 175 - Altezza aperto  
mm.1110 Altezza chiuso  
mm.825

**57,90**

EURO



### KRT670202 CARRELLO PIEGHEVOLE KLAPP-CAR IN ALLUMINIO

Piano e ruote pieghevoli  
Manico telescopico  
Portata 45 Kg  
Ruote Ø 140 mm.  
Altezza chiuso mm. 685  
Altezza aperto mm. 965

**37,90**

EURO



### 120013 CARRELLO ESTENSIBILE

Pieghevole  
Portata kg.90  
mm.370x420x1100h  
(chiuso altezza mm.  
740)  
Telaio alluminio e  
acciaio  
Ruote piene gom-  
ma-nylon  
mm. 150

**37,90**

EURO



### KRT670306 CARRELLO PIEGHEVOLE IN ACCIAIO

PORTATA KG. 120  
Ruote Ø 150 mm  
Altezza  
mm 730/1120  
Dimensioni  
pianale 290 x 300 mm

- Con 6 ruote

**84,90**

EURO





**120007 (EX KRT670002)**  
**CARRELLO CON PIANO IN LEGNO**

MM.290 X 290 - PORTATA 200 KG - RUOTE 50 MM.

**4 RUOTE GIREVOLI  
INSERTI IN GOMMA  
ANTISCIVOLO**



**6,90**

EURO

**120009 (EXKRT670003)**  
**CARRELLO CON PIANO IN LEGNO**

MM.580 X 290 - PORTATA 400 KG - RUOTE 95 MM.

**4 RUOTE GIREVOLI  
INSERTI IN GOMMA  
ANTISCIVOLO**



**19,90**

EURO

**120017 (EX KRT670005)**  
**SET 2 RULLI PER TRASPORTO**

Portata kg.250  
Estensione massima  
mm.445 x 700



**12,90**

EURO

**120006 (EX KRT670001)**  
**CARRELLO CON PIANO IN LEGNO**

MM.300 X 600 - PORTATA 200 KG - RUOTE 75 MM.

**4 RUOTE GIREVOLI  
INSERTI IN GOMMA  
ANTISCIVOLO**



**9,90**

EURO

**KRT670004**  
**CARRELLO CON PIANO IN LEGNO RIVESTITO**

MM.400 X 650 - PORTATA 400 KG - RUOTE 75 MM.

**4 RUOTE GIREVOLI**



**37,90**

EURO



**2 in 1**

**Portata totale  
KG. 875**

**KRT674001**  
**SCAFFALE A 5 RIPIANI**

in metallo e legno mm.180x90x40  
- montaggio ad incastro -  
PORTATA KG.175 per ripiano

**24,90**

EURO

**CARRELLO PIEGHEVOLE  
CON PIANALE**



Codice	Descrizione	EURO
18D89	PORTATA 150 KG DIMENSIONI CON MANICO APERTO MM.733X477X820 RUOTE Ø MM100 - 2 FISSE E 2 GIREVOLI	44,90
COLRM35005	PORTATA 300 KG DIMENSIONI CON MANICO APERTO MM.915X615X873 RUOTE Ø MM125 - 2 FISSE E 2 GIREVOLI	84,90



**• Portata max kg. 1000**

**KRT674005**  
**SCAFFALE A 4 RIPIANI**

in metallo e legno mm.160x180x60  
montaggio ad incastro - PORTATA GK.250 per ripiano

**74,90**

EURO

**120012 (EX COLTI26035)**  
**CAVALLETTO PIEGHEVOLE TELESCOPICO**

Altezza cm 80-130 - Larghezza cm.68 - Portata Kg. 180.



**29,90**

EURO

**KRT671001**  
**SET 2 CAVALLETTI  
RICHIUDIBILI**

Portata max kg.125 l'uno -  
altezza cm.78

**- 2 Pezzi**

**42,90**

EURO



**KRT671002**  
**CAVALLETTO  
RICHIUDIBILE**

Portata max kg.150 -  
altezza cm.64,5-91

**39,90**

EURO



**• Richiudibile  
• Portata Kg. 590**

**KRT671004**  
**CAVALLETTO TELESCOPICO RICHIUDIBILE**

Altezza cm.62-82, larghezza mt.1, portata Kg. 590

**89,00**

EURO



**PRM10102S  
VALIGIA IN ALLUMINIO**

Interno rimovibile - Angoli rinforzati -  
mm.460x330x155



**45,90**

EURO



**PRM10102B  
VALIGIA IN ALLUMINIO**

mm.460x330x155 - interni rimovibili



**45,90**

EURO



**120029  
VALIGETTA PORTAUTENSILI**

mm 325 X 310 X 110



**7,50**

EURO

**120038  
VALIGIA IN ALLUMINIO**

Interno rimovibile  
mm.420x125x300



**29,90**

EURO

**PRM10101B  
VALIGIA IN ALLUMINIO**

mm.420 x 125 x 300  
interni rimovibili



**29,90**

EURO



**120057  
VALIGIA IN ALLUMINIO**

mm.560 x 173 x 265  
interni rimovibili



**37,90**

EURO

**VALIGIA IN ALLUMINIO**

Con cinghia -  
mm.320x230x160



Codice	Descrizione	EURO
120033	NERA	19,90
120035	GRIGIA	19,90

**120056  
VALIGIA IN ALLUMINIO**

mm.420 x 173 x 265 interni  
rimovibili



**27,90**

EURO

**120053  
BAULETTO IN ALLUMINIO**

mm.360 x 300 x 230



**49,90**

EURO



**199,00**

EURO

**KRT653005  
CARRELLO PORTAUTENSILI**

con 6 cassette, 4 ruote girevoli, cassettera rimovibile



**299,90**

EURO

**KRT653003  
CARRELLO PORTAUTENSILI**

con 7 cassette, ganci portautensili, 2 ruote girevoli, 2 ruote fisse, capacità di carico max kg.170

**120043  
BAULE PORTA ATTREZZI**

cm.52,8 x 37,1 x 28,4 - 55 lt -  
Chiusura impermeabile



**49,90**

EURO

**120047  
BAULETTO IN ALLUMINIO**

mm.523 x 305 x 240



**87,90**

EURO



**120045  
BAULETTO IN ALLUMINIO**

mm.430 x 205 x 300



**69,90**

EURO



**120051  
SET 3 VALIGE IN ALLUMINIO**

mm.330 x 90 x 210  
mm.380 x 120 x 260  
mm.460 x 160 x 330

**59,90**

EURO



**120052  
SET 3 BAULETTI IN ALLUMINIO**

mm.475 x 210 x 260  
mm.680 x 320 x 310  
mm.730 x 360 x 380

**145,00**

EURO





Codice	Descrizione	EURO
POWDP9021	batteria 20V 2000 mAh	<b>34,90</b>
POWDP9023	batteria 20V 3000 mAh	<b>39,90</b>
POWDP9024	batteria 20 V - 4000 mAh	<b>49,90</b>
POWDP9037	batteria 40V 2500 mAh	<b>69,90</b>
POWDP9040	batteria 40V <b>4000</b> mAh	<b>89,90</b>
POWDP9051	caricabatterie 20/40	<b>24,90</b>
POWDP90620	kit carica batterie + 1 batteria 20V 2000 mAh	<b>29,90</b>
POWDP90630	Kit carica batterie + 1 batteria 20 V 3000 mAh	<b>44,90</b>
POWDP90640	kit carica batterie + 1 batteria 40V 2500 mAh	<b>79,90</b>



**29,90**  
EURO

**POWDP90620**  
1 batteria 20 V - 2 Ah  
+ 1 caricabatterie 2 Ah



**79,90**  
EURO

**POWDP90640**  
1 batteria 40 V - 2,5 Ah  
+ 1 caricabatterie

**KRT951002**  
ASSORTIMENTO  
UTENSILI  
MANUALI 109 PZ.

- CROMO / VANADIO
- ATTACCO 1/2

**139,90**  
EURO



**KRT951013**  
ASSORTIMENTO UTENSILI MANUALI 180 PZ

- PROFESSIONAL QUALITY
- 180 PZ UTENSILI
- ATTACCO 1/2
- ATTACCO 1/4
- CRICCHETTO A 72 DENTI

**214,90**  
EURO



**KRT951001**  
ASSORTIMENTO  
UTENSILI  
MANUALI 51 PZ.

- CROMO / VANADIO
- ATTACCO 1/4

**79,90**  
EURO



**KRT951011**  
TROLLEY CON 253 UTENSILI

- 253 PEZZI
- ATTACCO 1/2
- ATTACCO 1/4

**139,90**  
EURO



**KRT951008**  
ASSORTIMENTO UTENSILI  
MANUALI 61 PZ.

- 61 PEZZI
- ATTACCO 3/8

**44,90**  
EURO



In collaborazione con:

